

Rechenschaftsbericht zur Jahresrechnung der Gemeinde Sonnefeld



Haushaltsjahr
2025

Rechenschaftsbericht für das Haushaltsjahr 2025

Entwicklung der Einnahmen und Ausgaben, der Schulden und
des Vermögens in den Haushaltsjahren 2021 bis 2025

Gesamthaushalt

Bezeichnung	Ergebnis 2021	Ergebnis 2022	+/-	Ergebnis 2023	+/-	Ergebnis 2024	+/-	Fortgeschriebener Ansatz 2025	Ergebnis 2025	+/-
VWHH	11.255.040,75	10.032.096,03	↓	12.165.272,55	↑	11.640.616,11	→	11.872.662,00	11.675.795,57	→
VMHH	5.237.290,87	4.159.217,37	↓	4.488.218,47	↔	4.429.144,07	→	3.674.174,00	3.221.556,57	↓
Gesamthaushalt	16.492.331,62	14.191.313,40	↓	16.653.491,02	↑	16.069.760,18	→	15.546.836,00	14.897.352,14	→

Verwaltungshaushalt – Übersicht der wichtigsten Einnahmen und Ausgaben

Haushaltsstelle	Bezeichnung	Betrag	Anteil an den Gesamteinnahmen
900.0030	Steuern, allgemeine Zuweisungen und allgemeine Umlagen - Gewerbesteuer	3.145.166,00 EUR	28,14 %
900.0100	Steuern, allgemeine Zuweisungen und allgemeine Umlagen - Gemeindeanteil a.d.Einkommensteuer	2.988.152,00 EUR	26,74 %
900.0010	Steuern, allgemeine Zuweisungen und allgemeine Umlagen - Grundsteuer B (sonstige Grundstücke)	1.180.767,06 EUR	10,57 %
464.1710	Tageseinrichtungen für Kinder - Zuweisungen u. Zuschüsse vom Land	950.492,63 EUR	8,51 %
900.0410	Steuern, allgemeine Zuweisungen und allgemeine Umlagen - Schlüsselzuweisungen - vom Land	510.772,00 EUR	4,57 %
900.0120	Steuern, allgemeine Zuweisungen und allgemeine Umlagen - Beteiligung an Umsatzsteuer	393.701,00 EUR	3,52 %
213.1400	Hauptschulen - Einnahme aus Vermietungen	267.352,56 EUR	2,39 %
900.0615	Steuern, allgemeine Zuweisungen und allgemeine Umlagen - Beteiligungsbetrag am Einkommensteuers.	216.383,00 EUR	1,94 %
817.2200	kombinierte Versorgungsunternehmen - Konzessionsabgaben	181.675,30 EUR	1,63 %
880.1400	Allgemeines Grundvermögen - Einnahme aus Vermietungen	146.206,12 EUR	1,31 %
	Gesamt Einnahmen Top 10	9.980.667,67 EUR	89,31 %
	Gesamt Einnahmen Verwaltungshaushalt	11.175.536,37 EUR	100,00 %

Haushaltsstelle	Bezeichnung	Betrag	Anteil an den Gesamtausgaben
900.8320	Steuern, allgemeine Zuweisungen und allgemeine Umlagen - Allgemeine Umlagen an Landkreis - Kreisumlage	3.431.024,41 EUR	30,70 %
464.7000	Tageseinrichtungen für Kinder - Zuschüsse f.lfd.Zwecke a.soz.u.ähnl.Einricht.v.Organist.d.freien Wohlfahrtspf	1.587.833,40 EUR	14,21 %
770.4140	Hilfsbetriebe der Verwaltung - Vergütung tariflich Beschäftigter	632.233,99 EUR	5,66 %
910.8600	Sonstige allgemeine Finanzwirtschaft - Zuführung zum Vermögenshaushalt (Einnahmen B.91.300 I.Verm.Hh)	460.128,18 EUR	4,12 %
020.4140	Hauptverwaltung - Vergütung tariflich Beschäftigter	334.230,60 EUR	2,99 %
900.8100	Steuern, allgemeine Zuweisungen und allgemeine Umlagen - Gewerbesteuerumlage nach dem Gemeindefinanzreformgesetz	242.088,00 EUR	2,17 %
570.4140	- Vergütung tariflich Beschäftigter	211.232,82 EUR	1,89 %
030.4140	Finanzverwaltung - Vergütung tariflich Beschäftigter	190.337,68 EUR	1,70 %
213.7131	Hauptschulen - Zuweisungen u. Zuschüsse für lfd. Zwecke an Schulverband Sonnefeld	176.745,19 EUR	1,58 %
630.6750	Gemeindestraßen, Wege, Brücken - Erstattungen an EB Straßenentwässerung	150.000,00 EUR	1,34 %
	Gesamt Ausgaben Top 10	7.415.854,27 EUR	66,36 %
	Gesamt Ausgaben Verwaltungshaushalt	11.175.536,37 EUR	100,00 %

Verwaltungshaushalt – Top der Mehreinnahmen

Haushaltsstelle	Bezeichnung	Gesamtsoll	Eingenommen	Mehreinnahmen	Anteil an den Gesamtmehreinnahmen
900.0100	Steuern, allgemeine Zuweisungen und allgemeine Umlagen - Gemeindeanteil a.d.Einkommensteuer	2.913.178,00 EUR	2.988.152,00 EUR	74.974,00 EUR	40,93 %
900.0030	Steuern, allgemeine Zuweisungen und allgemeine Umlagen - Gewerbesteuer	3.100.000,00 EUR	3.145.166,00 EUR	45.166,00 EUR	24,66 %
817.2200	kombinierte Versorgungsunternehmen - Konzessionsabgaben	165.000,00 EUR	181.675,30 EUR	16.675,30 EUR	9,10 %
900.0120	Steuern, allgemeine Zuweisungen und allgemeine Umlagen - Beteiligung an Umsatzsteuer	385.527,00 EUR	393.701,00 EUR	8.174,00 EUR	4,46 %
880.1410	Allgemeines Grundvermögen - Einnahme aus Verpachtungen	15.000,00 EUR	22.342,04 EUR	7.342,04 EUR	4,01 %
880.1190	Allgemeines Grundvermögen - Umsatzsteuer (Mehrwertsteuer) aus steuerpflichtigen Entgelten	0,00 EUR	6.506,35 EUR	6.506,35 EUR	3,55 %
855.1590	Fortstwirtschaftliche Unternehmen - Umsatzsteuer Rückerstattung Finanzamt	3.400,00 EUR	8.211,58 EUR	4.811,58 EUR	2,63 %
900.0615	Steuern, allgemeine Zuweisungen und allgemeine Umlagen - Beteiligungsbetrag am Einkommensteuers.	212.001,00 EUR	216.383,00 EUR	4.382,00 EUR	2,39 %
211.1500	Grundschulen - Sonst. Verwaltungs- u. Betriebseinnahmen	0,00 EUR	4.345,00 EUR	4.345,00 EUR	2,37 %
130.1500	Brandschutz - Sonst. Verwaltungs- u. Betriebseinnahmen (vermischte Einnahmen)	3.500,00 EUR	6.954,47 EUR	3.454,47 EUR	1,89 %
	Gesamt Mehreinnahmen Top 10			175.830,74 EUR	95,99 %
	Gesamt Mehreinnahmen Verwaltungshaushalt			183.168,39 EUR	100,00 %

Verwaltungshaushalt – Top der Mindereinnahmen

Haushaltsstelle	Bezeichnung	Gesamtsoll	Eingenommen	Mindereinnahmen	Anteil an den Gesamtmindereinnahmen
900.0010	Steuern, allgemeine Zuweisungen und allgemeine Umlagen - Grundsteuer B (sonstige Grundstücke)	1.300.000,00 EUR	1.180.767,06 EUR	119.232,94 EUR	31,39 %
750.1100	Bestattungswesen - Benutzungsgebühren und ähnl. Entgelte (Grabplatzgebühren)	130.000,00 EUR	59.840,92 EUR	70.159,08 EUR	18,47 %
880.020.1401	Allgemeines Grundvermögen - Einnahme aus Vermietungen für Veranstaltungen mit Umsatzsteuer	50.000,00 EUR	31.787,46 EUR	18.212,54 EUR	4,79 %
810.1590	Elektrizitätsversorgung - Photovoltaikanlagen - Umsatzsteuer Rückerstattung Finanzamt	16.100,00 EUR	0,00 EUR	16.100,00 EUR	4,24 %
900.0000	Steuern, allgemeine Zuweisungen und allgemeine Umlagen - Grundsteuer A (land- und forstwirtschaftliche Betriebe)	42.000,00 EUR	29.179,92 EUR	12.820,08 EUR	3,38 %
570.1100	- Benutzungsgebühren und ähnliche Entgelte (für Hallen- und Freibade- Anstalten)	66.000,00 EUR	54.243,12 EUR	11.756,88 EUR	3,10 %
610.1710	Städtebaul. Planung, Städtebauförderung, Vermessung - Zuweisungen u. Zuschüsse für lfd. Zwecke vom Land	10.000,00 EUR	0,00 EUR	10.000,00 EUR	2,63 %
780.1500	Förderung der Land- und Forstwirtschaft - Sonst. Verwaltungs- u. Betriebseinnahmen	10.000,00 EUR	0,00 EUR	10.000,00 EUR	2,63 %
880.1400	Allgemeines Grundvermögen - Einnahme aus Vermietungen	155.000,00 EUR	146.206,12 EUR	8.793,88 EUR	2,32 %
900.0616	Steuern, allgemeine Zuweisungen und allgemeine Umlagen - Grunderwerbsteuerbeteiligungen	100.000,00 EUR	91.562,26 EUR	8.437,74 EUR	2,22 %
	Gesamt Mindereinnahmen Top 10			285.513,14 EUR	75,17 %
	Gesamt Mindereinnahmen Verwaltungshaushalt			379.848,02 EUR	100,00 %

Verwaltungshaushalt – Top der Mehrausgaben

Haushaltsstelle	Bezeichnung	Gesamtsoll	Verfügt	Mehrausgaben	Anteil an den Gesamtmehrausgaben
910.8600	Sonstige allgemeine Finanzwirtschaft - Zuführung zum Vermögenshaushalt (Einnahmen B.91.300 I.Verm.Hh)	306.505,00 EUR	460.128,18 EUR	153.623,18 EUR	25,69 %
464.7000	Tageseinrichtungen für Kinder - Zuschüsse f.lfd.Zwecke a.soz.u.ähnl.Einricht.v.Organist.d.freien Wohlfahrtspf	1.450.000,00 EUR	1.587.833,40 EUR	137.833,40 EUR	23,05 %
630.5100	Gemeindestraßen, Wege, Brücken - Unterhaltung des sonstigen unbewegl. Vermögens (Strassen, Wege, Brücken)	60.000,00 EUR	115.711,54 EUR	55.711,54 EUR	9,32 %
855.5100	Fortwirtschaftliche Unternehmen - Unterhaltung des sonstigen unbeweglichen Vermögens (Holzfuhrwege,Forstkulturen	18.000,00 EUR	42.522,03 EUR	24.522,03 EUR	4,10 %
060.5202	Einrichtungen für die gesamte Verwaltung - Software/Softwarepflege	42.000,00 EUR	61.693,78 EUR	19.693,78 EUR	3,29 %
880.020.5100	Allgemeines Grundvermögen - Unterhaltung des sonstigen unbeweglichen Vermögens	30.000,00 EUR	46.341,62 EUR	16.341,62 EUR	2,73 %
211.6723	Grundschulen - Zuweisungen an Schulverband Mitwitz Gastschulbeiträge	4.425,00 EUR	15.825,00 EUR	11.400,00 EUR	1,91 %
498.7887	Ansiedlungs- und Geburtenförderung - Kauf Wohngebäude o. Eigentumswohnungen - eigengenutzt-	67.500,00 EUR	77.951,00 EUR	10.451,00 EUR	1,75 %
880.6420	Allgemeines Grundvermögen - Umsatzsteuer an Lieferanten (soweit als Vorsteuer abziehbar)	0,00 EUR	9.855,17 EUR	9.855,17 EUR	1,65 %
360.6303	Naturschutz u. Landschaftspflege - Weitere Verwaltungs- u. Betriebsausgaben (Grünpflege d.Dritte) ohne Baumfällunge	48.000,00 EUR	57.833,91 EUR	9.833,91 EUR	1,64 %
	Gesamt Mehrausgaben Top 10			449.265,63 EUR	75,14 %
	Gesamt Mehrausgaben Verwaltungshaushalt			597.875,36 EUR	100,00 %

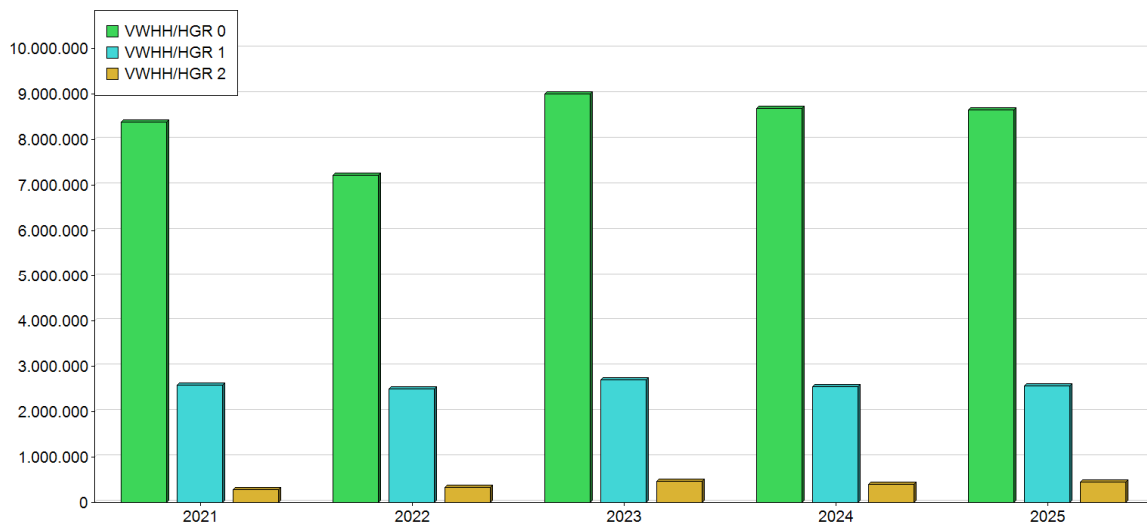
Verwaltungshaushalt – Top der Minderausgaben

Haushaltsstelle	Bezeichnung	Gesamtsoll	Verfügt	Minderausgaben	Anteil an den Gesamtminderausgaben
770.4140	Hilfsbetriebe der Verwaltung - Vergütung tariflich Beschäftigter	730.000,00 EUR	632.233,99 EUR	97.766,01 EUR	12,30 %
900.8100	Steuern, allgemeine Zuweisungen und allgemeine Umlagen - Gewerbesteuerumlage nach dem Gemeindefinanzreformgesetz	303.300,00 EUR	242.088,00 EUR	61.212,00 EUR	7,70 %
020.4140	Hauptverwaltung - Vergütung tariflich Beschäftigter	375.000,00 EUR	334.230,60 EUR	40.769,40 EUR	5,13 %
670.6300	Strassenbeleuchtung - Weitere Betriebsausgaben Stromverbrauch	55.000,00 EUR	15.317,35 EUR	39.682,65 EUR	4,99 %
880.5000	Allgemeines Grundvermögen - Unterhaltung der Grundstücke und baul. Anlagen	50.000,00 EUR	10.920,72 EUR	39.079,28 EUR	4,92 %
030.4140	Finanzverwaltung - Vergütung tariflich Beschäftigter	210.000,00 EUR	190.337,68 EUR	19.662,32 EUR	2,47 %
211.4140	Grundschulen - Vergütung tariflich Beschäftigter	88.000,00 EUR	70.394,45 EUR	17.605,55 EUR	2,22 %
910.8072	Sonstige allgemeine Finanzwirtschaft - Zinsausgaben aus Zinsderivaten Swap-Basisgeschäfte Kreditinstitute	65.000,00 EUR	48.197,37 EUR	16.802,63 EUR	2,11 %
213.5300	Hauptschulen - Leasing Hardware	15.000,00 EUR	0,00 EUR	15.000,00 EUR	1,89 %
770.4440	Hilfsbetriebe der Verwaltung - Beiträge zur gesetzl. Sozialversicherung (Arb.Geber-Ant.) tariflich Beschäftigte	155.000,00 EUR	141.240,74 EUR	13.759,26 EUR	1,73 %
	Gesamt Minderausgaben Top 10			361.339,10 EUR	45,48 %
	Gesamt Minderausgaben Verwaltungshaushalt			794.554,99 EUR	100,00 %

Verwaltungshaushalt – Einnahmen nach Hauptgruppen



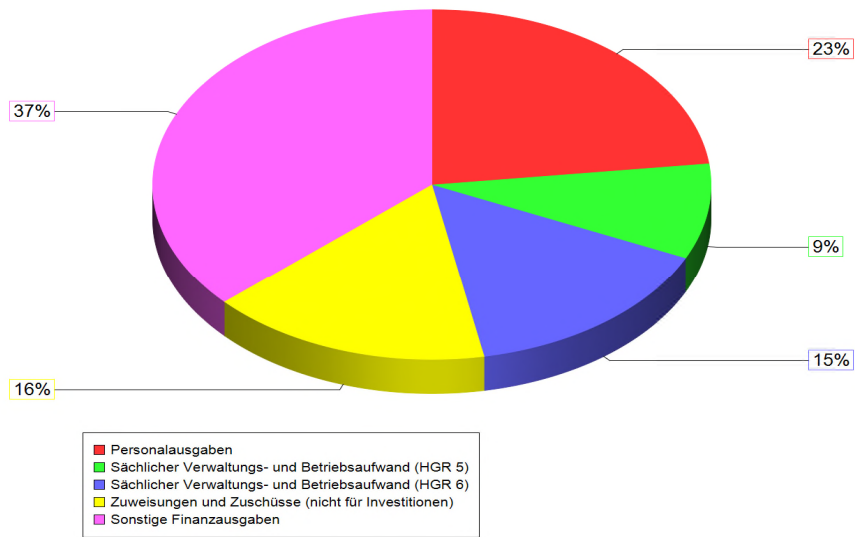
Einnahmen/Bezeichnung	Ergebnis 2021	Ergebnis 2022	+/-	Ergebnis 2023	+/-	Ergebnis 2024	+/-	Fortgeschriebener Ansatz 2025	Ergebnis 2025	+/-
0 - Steuern, allgemeine Zuweisungen	8.389.346,69	7.208.959,26	↓	8.995.373,97	↑	8.679.647,22	↔	8.658.866,00	8.650.668,58	↔
1 - Einnahmen aus Verwaltung und Betrieb	2.583.249,21	2.491.888,44	↔	2.707.232,07	↓	2.554.410,71	↔	2.761.851,00	2.570.526,17	↔
2 - Sonstige Finanzeinnahmen	282.444,85	331.248,33	↑	462.666,51	↑	406.558,18	↓	451.945,00	454.600,82	↔
Einnahmen gesamt	11.255.040,75	10.032.096,03	↓	12.165.272,55	↑	11.640.616,11	↔	11.872.662,00	11.675.795,57	↔



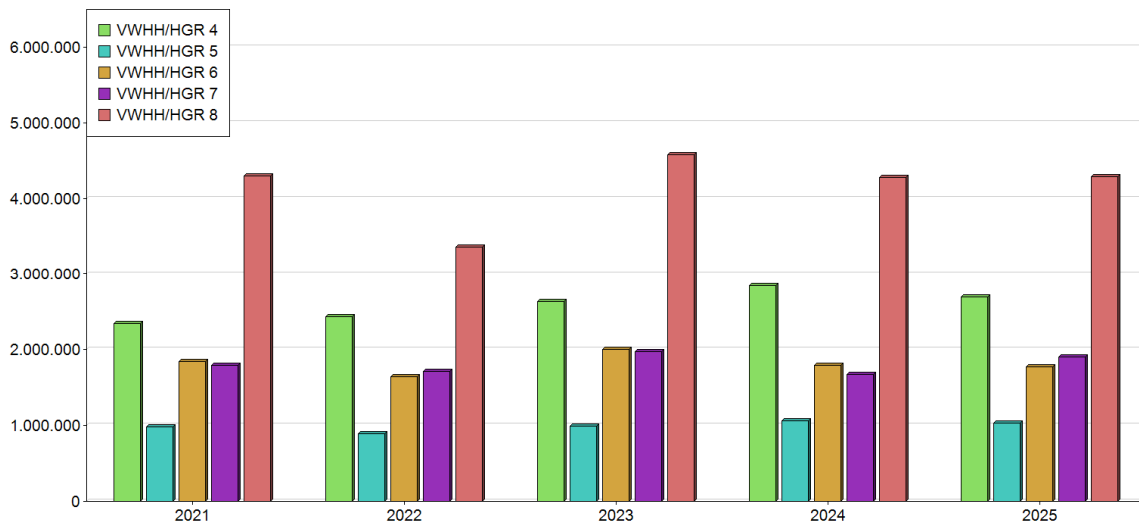
Verwaltungshaushalt – Einnahmen nach Einzelplänen

Einnahmen/Bezeichnung	Ergebnis 2021	Ergebnis 2022	+/-	Ergebnis 2023	+/-	Ergebnis 2024	+/-	Fortgeschriebener Ansatz 2025	Ergebnis 2025	+/-
0 - Allgemeine Verwaltung	27.454,17	56.489,16	↑	84.060,17	↑	88.616,78	↓	121.025,00	106.085,48	↓
1 - Öffentliche Sicherheit und Ordnung	9.839,98	3.943,21	↓	20.290,98	↑	5.018,76	↓	8.500,00	7.509,47	↓
2 - Schulen	483.480,31	489.842,59	→	449.456,10	→	471.830,94	→	439.290,00	441.111,77	→
3 - Wissenschaft, Forschung, Kulturpflege	2.379,96	1.280,50	↓	-259,54	↓	3.074,40	↑	3.350,00	1.163,00	↓
4 - Soziale Sicherung	830.576,06	791.042,87	→	932.745,08	↑	795.845,78	↓	962.340,00	962.425,13	→
5 - Gesundheit, Sport, Erholung	35.613,19	81.833,45	↑	100.403,02	↑	99.737,33	→	107.970,00	87.531,77	↓
6 - Bau- und Wohnungswesen, Verkehr	108.180,34	104.856,06	→	108.445,71	→	116.367,53	↓	120.590,00	103.658,16	↓
7 - Öffentliche Einrichtungen, Wirtschaftsförderung	816.507,99	669.772,72	↓	717.466,33	↓	694.589,20	→	719.976,00	630.272,78	↓
8 - Wirtschaftliche Unternehmen, Allgemeines Grund- und Sondervermögen	339.712,84	405.158,69	↑	480.401,01	↑	389.683,63	↓	446.350,00	409.804,17	→
9 - Allgemeine Finanzwirtschaft	8.601.295,91	7.427.876,78	↓	9.272.263,69	↑	8.975.851,76	→	8.943.271,00	8.926.233,84	→
Einnahmen gesamt	11.255.040,75	10.032.096,03	↓	12.165.272,55	↑	11.640.616,11	→	11.872.662,00	11.675.795,57	→

Verwaltungshaushalt – Ausgaben nach Hauptgruppen



Ausgaben/Bezeichnung	Ergebnis 2021	Ergebnis 2022	+/-	Ergebnis 2023	+/-	Ergebnis 2024	+/-	Fortgeschriebener Ansatz 2025	Ergebnis 2025	+/-
4 - Personalausgaben	2.342.218,14	2.434.224,02	➡	2.630.179,21	➡	2.838.434,26	➡	3.017.142,00	2.693.335,40	⬇
5 - Sächlicher Verwaltungs- und Betriebsaufwand (HGR 5)	983.899,61	890.511,81	⬇	990.116,29	⬆	1.060.041,22	➡	1.040.280,00	1.029.352,32	➡
6 - Sächlicher Verwaltungs- und Betriebsaufwand (HGR 6)	1.837.539,37	1.635.986,29	⬇	1.997.981,47	⬆	1.787.998,75	⬇	1.843.946,00	1.766.147,91	➡
7 - Zuweisungen und Zuschüsse (nicht für Investitionen)	1.787.310,79	1.713.991,43	➡	1.965.922,83	⬆	1.674.903,98	⬇	1.759.510,00	1.901.411,29	➡
8 - Sonstige Finanzausgaben	4.304.072,84	3.357.462,48	⬇	4.581.072,75	⬆	4.279.237,90	⬇	4.211.784,00	4.285.548,65	➡
Ausgaben gesamt	11.255.040,75	10.032.176,03	⬇	12.165.272,55	⬆	11.640.616,11	➡	11.872.662,00	11.675.795,57	➡



Verwaltungshaushalt – Ausgaben nach Einzelplänen

Ausgaben/Bezeichnung	Ergebnis 2021	Ergebnis 2022	+/-	Ergebnis 2023	+/-	Ergebnis 2024	+/-	Fortgeschriebener Ansatz 2025	Ergebnis 2025	+/-
0 - Allgemeine Verwaltung	1.400.745,96	1.405.947,58	➡	1.558.909,17	⬆	1.602.351,27	➡	1.752.198,00	1.610.398,12	⬆
1 - Öffentliche Sicherheit und Ordnung	115.431,47	104.187,10	⬆	100.427,46	➡	123.331,96	⬆	145.936,00	115.661,26	⬆
2 - Schulen	679.149,87	712.138,36	➡	704.747,09	➡	684.727,37	➡	672.237,00	632.660,97	⬆
3 - Wissenschaft, Forschung, Kulturpflege	191.349,21	197.222,85	➡	224.631,59	⬆	225.247,92	➡	217.960,00	227.266,97	➡
4 - Soziale Sicherung	1.612.949,47	1.528.568,95	⬆	1.843.640,31	⬆	1.594.867,98	⬆	1.680.780,00	1.820.511,02	⬆
5 - Gesundheit, Sport, Erholung	612.509,94	658.098,05	➡	678.520,64	➡	715.182,68	➡	741.378,00	729.379,43	➡
6 - Bau- und Wohnungswesen, Verkehr	567.482,55	518.006,36	⬆	713.154,35	⬆	585.703,37	⬆	511.761,00	506.348,98	➡
7 - Öffentliche Einrichtungen, Wirtschaftsförderung	1.333.423,53	1.078.774,61	⬆	1.218.950,55	⬆	1.280.878,53	➡	1.337.023,00	1.184.472,11	⬆
8 - Wirtschaftliche Unternehmen, Allgemeines Grund- und Sondervermögen	437.925,91	471.769,69	➡	541.218,64	⬆	549.087,13	➡	601.605,00	563.548,06	⬆
9 - Allgemeine Finanzwirtschaft	4.304.072,84	3.357.462,48	⬆	4.581.072,75	⬆	4.279.237,90	⬆	4.211.784,00	4.285.548,65	➡
Ausgaben gesamt	11.255.040,75	10.032.176,03	⬆	12.165.272,55	⬆	11.640.616,11	➡	11.872.662,00	11.675.795,57	➡

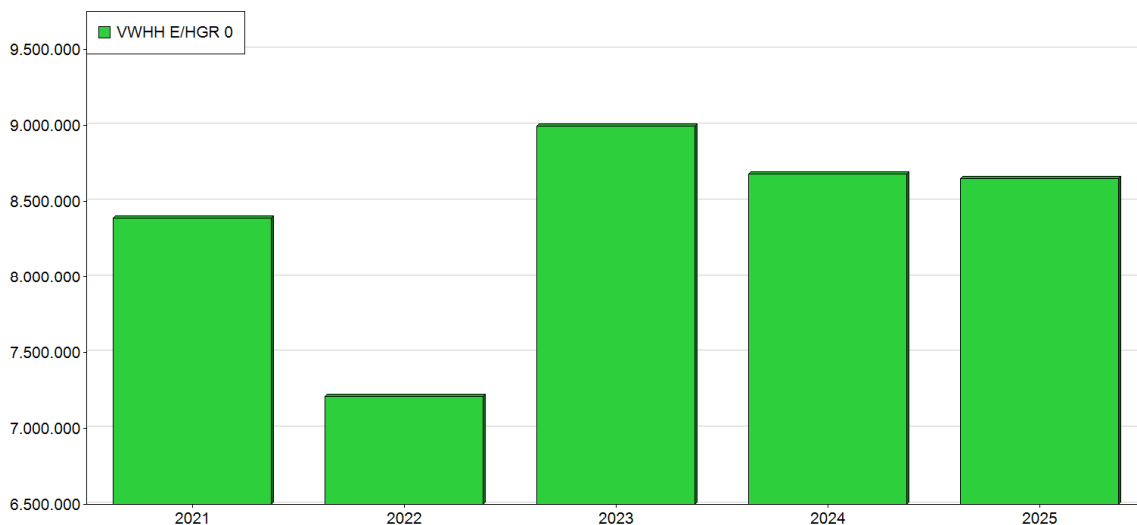
Verwaltungshaushalt – Einnahmen detailliert

Übersicht der Kassenreste

HH	E/A	KR a. VJ	- Abg. KR a. VJ	- Ist KR a. VJ	+ Neue KR	= KR FJ
VWHH	Sum. E	298.317	21.791	35.134	319.798	561.191
VMHH	Sum. E	10.000	0	10.000	0	0
Gesamt	Sum. E	308.317	21.791	45.134	319.798	561.191
VWHH	Sum. A	298.317	0	298.317	0	-0
VMHH	Sum. A	10.000	0	10.000	0	0
Gesamt	Sum. A	308.317	0	308.317	0	-0

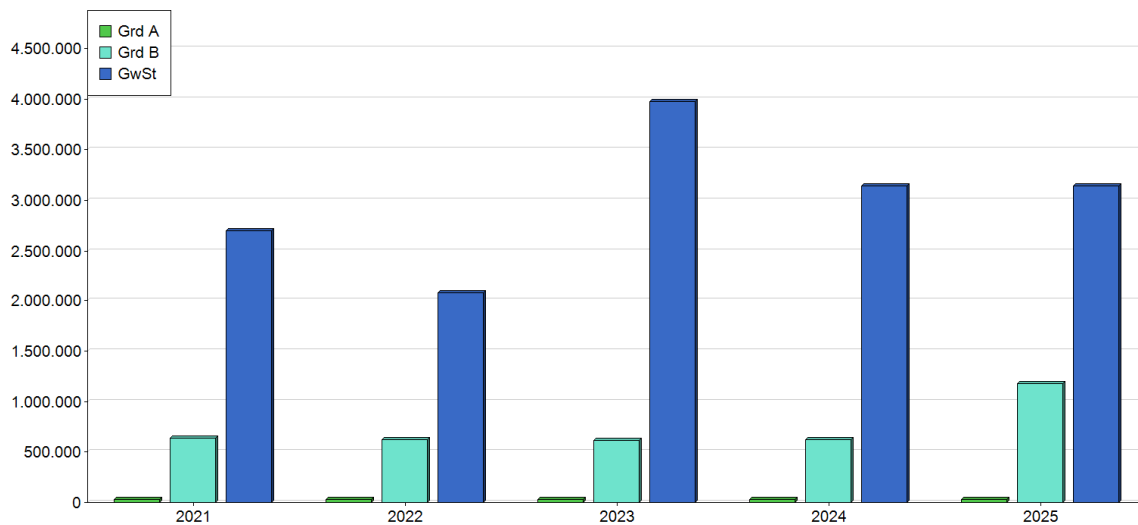
Steuern, allgemeine Zuweisungen (Hauptgruppe 0)

Einnahmen/Bezeichnung	Ergebnis 2021	Ergebnis 2022	+/-	Ergebnis 2023	+/-	Ergebnis 2024	+/-	Fortgeschriebener Ansatz 2025	Ergebnis 2025	+/-
00 - Realsteuern	3.367.270,75	2.727.363,79	↓	4.615.622,30	↑	3.794.415,56	↓	4.442.000,00	4.355.112,98	↓
01 - Gemeindeanteile an Gemeinschaftssteuern	2.993.878,00	3.011.879,00	→	3.244.448,00	↔	3.159.723,00	→	3.298.705,00	3.381.853,00	→
02 - Andere Steuern	10.824,00	10.979,50	→	10.900,00	→	11.670,00	↔	12.000,00	11.598,00	→
04 - Schlüsselzuweisungen	1.680.128,00	1.073.560,00	↓	782.932,00	↓	1.312.988,00	↑	510.772,00	510.772,00	→
06 - Sonstige allgemeinde Zuweisungen	337.245,94	385.176,97	↑	341.471,67	↓	400.850,66	↑	395.389,00	391.332,60	→
Einnahmen gesamt	8.389.346,69	7.208.959,26	↓	8.995.373,97	↑	8.679.647,22	→	8.658.866,00	8.650.668,58	→



Realsteuern detailliert

Einnahmen/Bezeichnung	Ergebnis 2021	Ergebnis 2022	+/-	Ergebnis 2023	+/-	Ergebnis 2024	+/-	Fortgeschriebener Ansatz 2025	Ergebnis 2025	+/-
0000 - Grundsteuer A (land-und forstwirtschaftliche Betriebe)	28.906,13	27.068,51	↓	28.760,24	↑	26.366,48	↓	42.000,00	29.179,92	↓
0010 - Grundsteuer B (sonstige Grundstücke)	636.711,12	623.204,42	↓	614.302,13	↓	622.918,08	↑	1.300.000,00	1.180.767,06	↓
0030 - Gewerbesteuer	2.701.653,50	2.077.090,86	↓	3.972.559,93	↑	3.145.131,00	↓	3.100.000,00	3.145.166,00	↑
Einnahmen gesamt	3.367.270,75	2.727.363,79	↓	4.615.622,30	↑	3.794.415,56	↓	4.442.000,00	4.355.112,98	↓



Entwicklung der Hebesätze

Bezeichnung/Jahr	2019	2020	2021	2022	2023	2024
Hebesatz Grundsteuer A	340	340	340	340	340	340
Hebesatz Grundsteuer B	330	330	330	330	330	330
Hebesatz Gewerbesteuer	380	380	380	380	380	380

Kennzahl „Steuerquote“

Anteil der Steuern und der steuerähnlichen Erträge (abzüglich der Gewerbesteuerumlage) an den ordentlichen Erträgen (abzüglich der Gewerbesteuerumlage) in %

Bezeichnung	Gruppierung	2021 (EUR)	2022 (EUR)	2023 (EUR)	2024 (EUR)	2025 (EUR)
Summe der Steuern und steuerähnlicher Erträge (EUR)	000-032 abzgl. 810	6.151.165,75	5.528.839,29	7.579.601,30	6.616.140,56	7.506.475,98
Summe der ordentlichen Erträge (EUR)	0-2,!28 abzgl. 810	11.034.233,75	9.810.713,03	11.873.903,55	11.290.948,11	11.433.707,57
Steuerquote (%)		55,75	56,36	63,83	58,60	65,65

Allgemeines, Steuern

Bei der Entwicklung der Steuereinnahmen haben wir uns an der Steuerschätzung vom November 2024 und den Hinweisen des Städtetags sowie des Landesamtes für Statistik orientiert.

Im Vergleich zum Ergebnis vom Mai 2024 wurden die Schätzansätze für das gesamtstaatliche Steueraufkommen für die Jahre 2024 bis 2028 durchschnittlich um rund 25 Mrd. Euro p. a. erhöht.

Der Grund dafür ist einfach: Die Inflation lässt die Preise steigen und damit auch die Steuern.

Auch bei den Einnahmen der Gemeinde Sonnefeld aus Steuern ist mit einer Mehrung von 16,73% zu rechnen.

Der Löwenanteil der Einnahmenmehrung entfällt auf die **Gewerbsteuer** mit 3.145.166,00 € und die **Einkommenssteuer** mit 2.988.152,00 €.

Zuweisungen

Schlüsselzuweisung

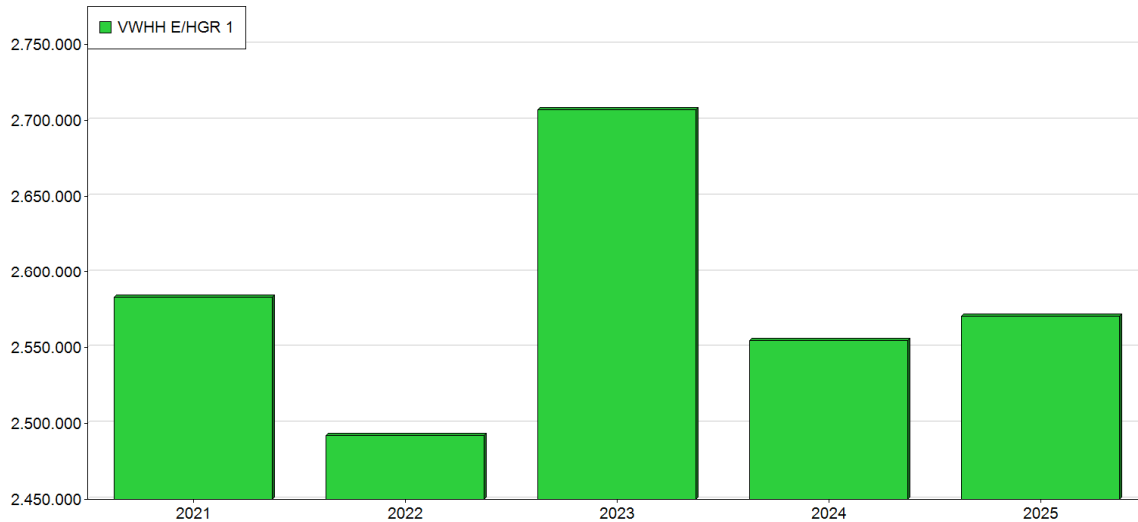
Einnahmen/Bezeichnung	Ergebnis 2021	Ergebnis 2022	+/-	Ergebnis 2023	+/-	Ergebnis 2024	+/-	Fortgeschriebener Ansatz 2025	Ergebnis 2025	+/-
0410 - Schlüsselzuweisungen - vom Land	1.680.128,00	1.073.560,00	↓	782.932,00	↓	1.312.988,00	↑	510.772,00	510.772,00	→
Einnahmen gesamt	1.680.128,00	1.073.560,00	↓	782.932,00	↓	1.312.988,00	↑	510.772,00	510.772,00	→

Sonstige Zuweisungen

Einnahmen/Bezeichnung	Ergebnis 2021	Ergebnis 2022	+/-	Ergebnis 2023	+/-	Ergebnis 2024	+/-	Fortgeschriebener Ansatz 2025	Ergebnis 2025	+/-
0610 - Sonstige allgemeine Zuweisungen vom Land	85.137,24	84.879,36	→	84.289,92	→	83.589,96	→	83.388,00	83.387,34	→
0615 - Beteiligungsbetrag am Einkommensteuers.	173.208,00	215.688,00	↑	209.853,00	→	212.919,00	→	212.001,00	216.383,00	→
0616 - Grunderwerbsteuerbeteiligungen	78.900,70	84.609,61	↑	47.328,75	↓	104.341,70	↑	100.000,00	91.562,26	↓
Einnahmen gesamt	337.245,94	385.176,97	↑	341.471,67	↓	400.850,66	↑	395.389,00	391.332,60	→

Einnahmen aus Verwaltung und Betrieb (Hauptgruppe 1)

Einnahmen/Bezeichnung	Ergebnis 2021	Ergebnis 2022	+/-	Ergebnis 2023	+/-	Ergebnis 2024	+/-	Fortgeschriebener Ansatz 2025	Ergebnis 2025	+/-
10 - Verwaltungsgebühren	33.201,27	42.612,78	▲	40.210,49	▲	43.046,28	▲	46.100,00	44.478,68	▲
11 - Benutzungsgebühren und ähnliche Entgelte	116.815,46	134.510,13	▲	190.108,31	▲	219.124,31	▲	224.560,00	130.846,72	▼
13 - Einnahmen aus Verkauf	1.015,77	1.332,13	▲	34.409,16	▲	7.751,54	▼	8.050,00	3.857,39	▼
14 - Mieten und Pachten	467.993,50	525.054,13	▲	477.642,34	▲	478.876,52	▲	498.205,00	471.331,92	▲
15 - Sonstige Verwaltungs- und Betriebseinnahmen	70.666,57	85.962,04	▲	133.443,62	▲	74.333,52	▼	115.190,00	77.134,59	▼
16 - Erstattungen von Ausgaben des Verwaltungshaushalts	860.997,67	736.885,30	▼	726.450,79	▲	753.884,35	▲	724.861,00	720.382,24	▲
17 - Zuweisungen und Zuschüsse für laufende Zwecke	1.032.558,97	965.531,93	▲	1.104.967,36	▲	977.394,19	▼	1.144.885,00	1.122.494,63	▲
Einnahmen gesamt	2.583.249,21	2.491.888,44	▲	2.707.232,07	▲	2.554.410,71	▲	2.761.851,00	2.570.526,17	▲



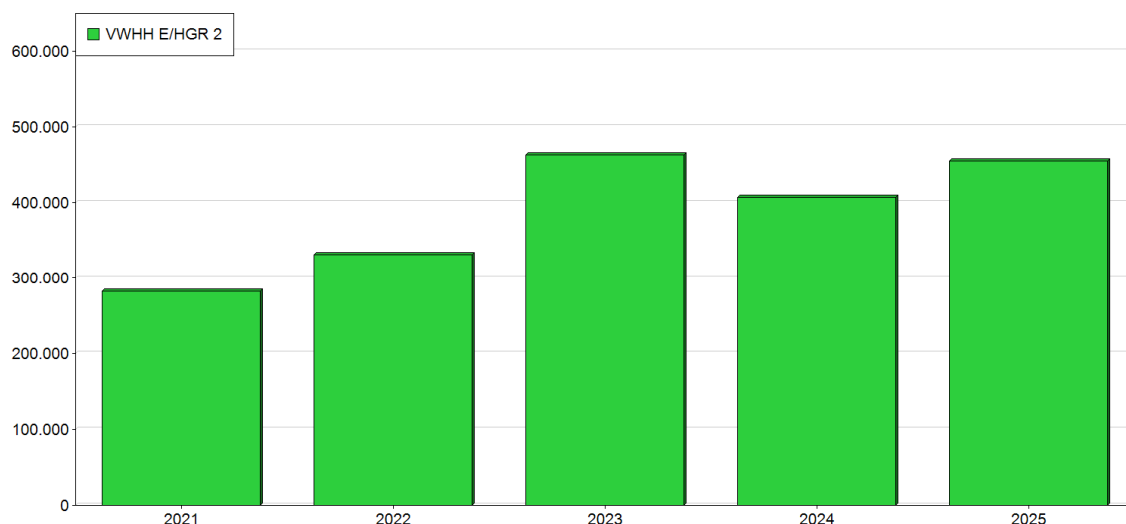
Kennzahl „Zuwendungsquote“

Anteil (Abhängigkeit) der erhaltenen Zuwendungen (Zuweisungen und Zuschüsse) des VWHH an den ordentlichen Erträgen des VWHH in %

Bezeichnung	Gruppierung	2021 (EUR)	2022 (EUR)	2023 (EUR)	2024 (EUR)	2025 (EUR)
Summe der Zuwendungen des VWHH (EUR)	041-063,17	3.049.932,91	2.424.268,90	2.229.371,03	2.691.232,85	2.024.599,23
Summe der ordentlichen Erträge (EUR)	0-2,128	11.255.040,75	10.032.096,03	12.165.272,55	11.640.616,11	11.675.795,57
Zuwendungsquote (%)		27,10	24,17	18,33	23,12	17,34

Sonstige Finanzeinnahmen (Hauptgruppe 2)

Einnahmen/Bezeichnung	Ergebnis 2021	Ergebnis 2022	+/-	Ergebnis 2023	+/-	Ergebnis 2024	+/-	Fortgeschriebener Ansatz 2025	Ergebnis 2025	+/-
20 - Zinseinnahmen	-5.973,39	1.291,31	↑	58.110,82	↑	75.060,99	↑	54.380,00	43.021,69	↓
22 - Konzessionsabgaben	134.093,07	151.344,40	↑	195.340,04	↑	144.688,27	↓	165.000,00	181.675,30	↑
26 - Weitere Finanzeinnahmen	-64.574,00	-41.658,00	↑	-11.741,00	↑	-36.873,00	↓	0,00	-2.639,74	↓
27 - Kalkulatorische Einnahmen	218.899,17	220.270,62	→	220.956,65	→	223.681,92	→	232.565,00	232.543,57	→
Einnahmen gesamt	282.444,85	331.248,33	↑	462.666,51	↑	406.558,18	↓	451.945,00	454.600,82	→



Kennzahl „Kernfinanzierungsmasse“

In der nachfolgenden Tabelle werden die Einzelwerte der an der Kernfinanzierungsmasse beteiligten Einnahmearten benannt. Ferner wird der prozentuale Anteil der Kernfinanzierungsmasse an der Summe der ordentlichen Einnahmen abgebildet.

Die Kernfinanzierungsmasse ist die Summe aus Steuern und steuerähnlichen Abgaben sowie Schlüsselzuweisungen.

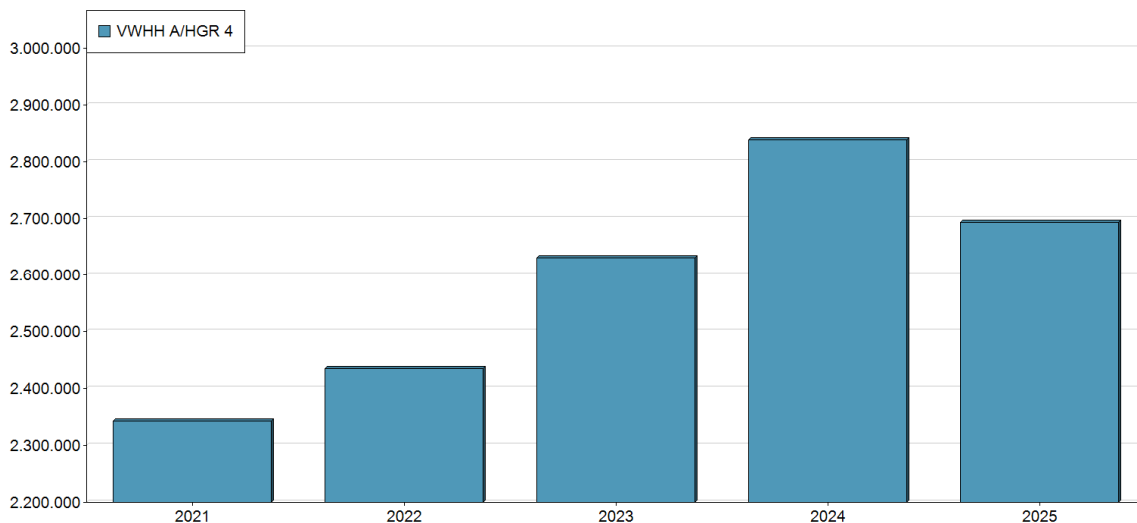
Innerhalb der Kernfinanzierungsmasse sollte der Anteil der Real- und Gemeinschaftssteuern am Kernertrag des Haushaltes hoch und der aus Schlüsselzuweisungen niedrig sein, weil ansonsten eine hohe Abhängigkeit von Mitteln aus dem Finanzausgleich besteht.

Bezeichnung	Gruppierung	2021 (EUR)	2022 (EUR)	2023 (EUR)	2024 (EUR)	2025 (EUR)
Grundsteuer A (EUR)	000	28.906,13	27.068,51	28.760,24	26.366,48	29.179,92
Grundsteuer B (EUR)	0010	636.711,12	623.204,42	614.302,13	622.918,08	1.180.767,06
Gewerbesteuer (EUR)	0030	2.701.653,50	2.077.090,86	3.972.559,93	3.145.131,00	3.145.166,00
Gemeindeanteil an der Einkommensteuer (EUR)	0100	2.544.622,00	2.604.578,00	2.830.806,00	2.781.578,00	2.988.152,00
Gemeindeanteil an der Umsatzsteuer (EUR)	0120	449.256,00	407.301,00	413.642,00	378.145,00	393.701,00
Hundesteuer (EUR)	0220	10.824,00	10.979,50	10.900,00	11.670,00	11.598,00
Schlüsselzuweisungen vom Land (EUR)	0410	1.680.128,00	1.073.560,00	782.932,00	1.312.988,00	510.772,00
Allgemeine Zuweisungen vom Land (EUR)	0610-0619	337.245,94	385.176,97	341.471,67	400.850,66	391.332,60
Benutzungsgebühren (EUR)	1100-1199	116.815,46	134.510,13	190.108,31	219.124,31	130.846,72
Mieten und Pachten (EUR)	1400-1499	467.993,50	525.054,13	477.642,34	478.876,52	471.331,92
Summe Kernfinanzierung (EUR)		8.974.155,65	7.868.523,52	9.663.124,62	9.377.648,05	9.252.847,22
Summe ordentliche Erträge (EUR)	0-2,128	11.255.040,75	10.032.096,03	12.165.272,55	11.640.616,11	11.675.795,57
Anteil Kernfinanzierung (%)		79,73	78,43	79,43	80,56	79,25

Verwaltungshaushalt – Ausgaben detailliert

Personalausgaben (Hauptgruppe 4)

Ausgaben/Bezeichnung	Ergebnis 2021	Ergebnis 2022	+/-	Ergebnis 2023	+/-	Ergebnis 2024	+/-	Fortgeschriebener Ansatz 2025	Ergebnis 2025	+/-
40 - Aufwendungen für ehrenamtliche Tätigkeit	37.617,98	32.383,61	↓	39.056,86	↑	42.584,70	↓	44.110,00	50.742,05	↑
41 - Dienstbezüge u. dgl.	1.635.368,82	1.699.221,47	→	1.869.498,17	↑	1.998.362,19	↓	2.151.960,00	1.886.175,37	↓
43 - Beiträge zu Versorgungskassen	287.467,08	292.366,59	→	301.109,71	→	332.985,37	↑	344.300,00	318.988,55	↓
44 - Beiträge zur gesetzlichen Sozialversicherung	295.653,28	322.405,51	↓	330.044,47	→	376.073,70	↑	405.665,00	369.681,50	↓
45 - Beihilfen, Unterstützungen und dgl.	86.110,98	87.846,84	→	90.470,00	→	88.428,30	→	71.107,00	67.747,93	→
Ausgaben gesamt	2.342.218,14	2.434.224,02	→	2.630.179,21	↓	2.838.434,26	↓	3.017.142,00	2.693.335,40	↓



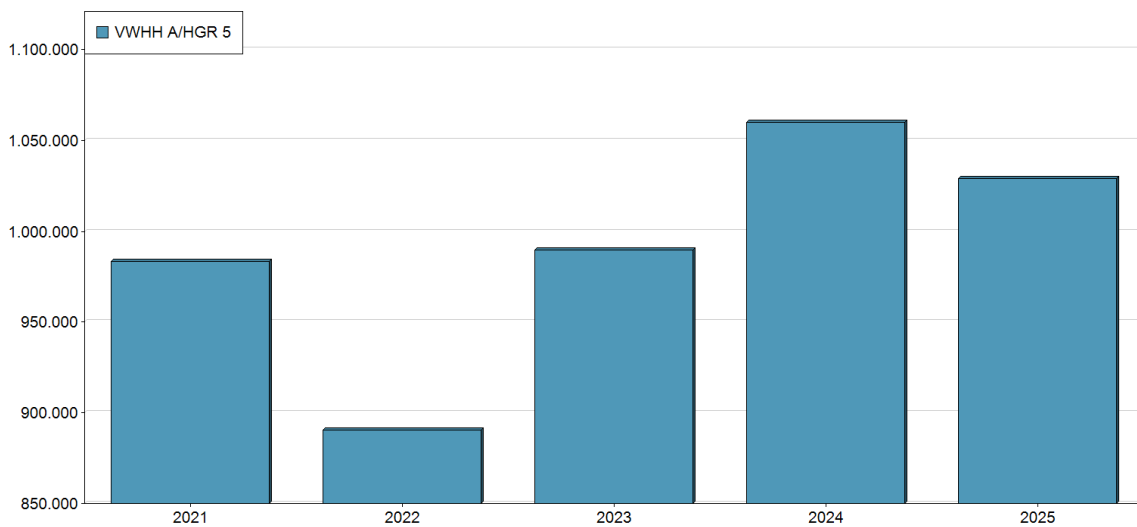
Kennzahl „Personalintensität“

Anteil der Personalaufwendungen an den ordentlichen Aufwendungen in %.

Bezeichnung	Gruppierung	2021 (EUR)	2022 (EUR)	2023 (EUR)	2024 (EUR)	2025 (EUR)
Summe der Personalaufwendungen (EUR)	4	2.342.218,14	2.434.224,02	2.630.179,21	2.838.434,26	2.693.335,40
Summe der ordentlichen Aufwendungen (EUR)	4-8,186	8.983.234,30	9.402.630,63	10.269.403,64	10.637.388,53	11.215.667,39
Personalintensität (%)		26,07	25,89	25,61	26,68	24,01

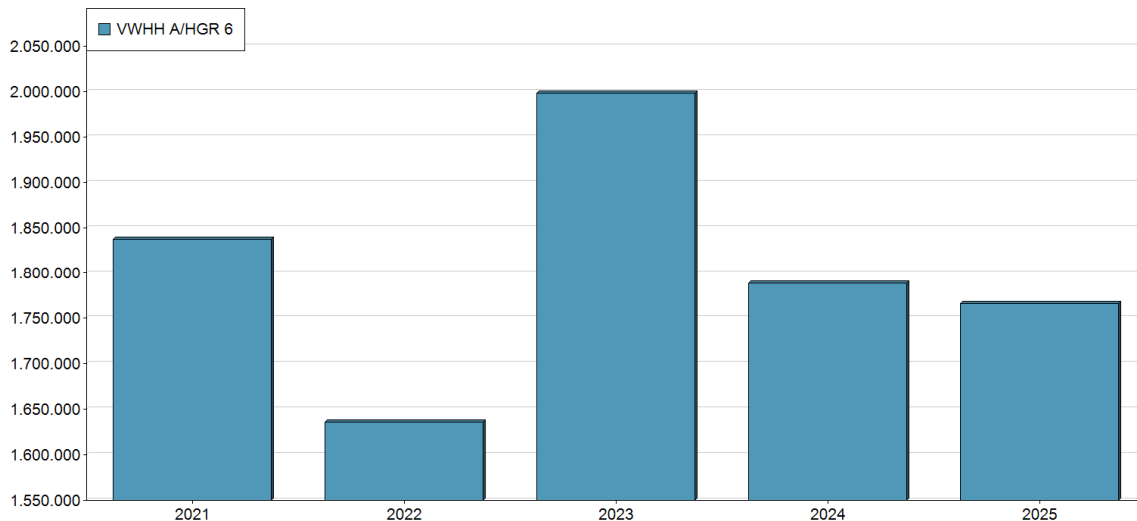
Sächlicher Verwaltungs- und Betriebsaufwand (HGR 5)

Ausgaben/Bezeichnung	Ergebnis 2021	Ergebnis 2022	+/-	Ergebnis 2023	+/-	Ergebnis 2024	+/-	Fortgeschriebener Ansatz 2025	Ergebnis 2025	+/-
50 - Unterhalt der Grundstücke und baulichen Anlagen	28.072,04	50.699,34	↑	17.803,01	↓	17.459,32	→	73.500,00	17.816,05	↓
51 - Unterhalt des sonstigen unbeweglichen Vermögens	493.810,18	360.708,84	↓	417.183,44	↑	459.687,49	↑	331.300,00	406.395,04	↑
52 - Geräte, Ausstattungs- und Ausrüstungsgegenstände, sonstige Gebrauchsgegenstände	96.835,84	123.466,22	↑	125.299,23	→	145.237,24	↑	156.420,00	166.931,03	→
53 - Mieten und Pachten	24.134,16	25.048,63	→	21.390,01	↓	21.598,83	→	48.100,00	25.407,01	↓
54 - Bewirtschaftung der Grundstücke, baulichen Anlagen usw.	219.002,78	201.262,60	↓	240.014,71	↑	258.873,62	→	226.015,00	239.799,57	→
55 - Haltung von Fahrzeugen	74.190,82	87.231,33	↑	109.079,92	↑	96.050,32	↓	116.055,00	96.354,26	↓
56 - Besondere Aufwendungen für Bedienstete	36.690,61	33.372,91	↓	50.754,54	↑	52.197,77	→	77.050,00	66.480,39	↓
57 - Verwaltungs- und Betriebsausgaben	7.208,06	4.268,54	↓	3.175,37	↓	3.340,75	→	5.340,00	4.176,91	↓
59 - Verwaltungs- und Betriebsausgaben	3.955,12	4.453,40	↑	5.416,06	↑	5.595,88	→	6.500,00	5.992,06	↓
Ausgaben gesamt	983.899,61	890.511,81	↓	990.116,29	↑	1.060.041,22	→	1.040.280,00	1.029.352,32	↓



Sächlicher Verwaltungs- und Betriebsaufwand (HGR 6)

Ausgaben/Bezeichnung	Ergebnis 2021	Ergebnis 2022	+/-	Ergebnis 2023	+/-	Ergebnis 2024	+/-	Fortgeschriebener Ansatz 2025	Ergebnis 2025	+/-
63 - Verwaltungs- und Betriebsausgaben	270.563,53	338.160,43	↑	356.915,31	↓	436.903,69	↑	415.920,00	375.873,47	↓
64 - Steuern, Versicherungen, Schadensfälle	96.270,94	114.076,00	↑	151.877,30	↑	128.858,01	↓	166.065,00	138.193,84	↓
65 - Geschäftsausgaben	121.902,51	138.135,29	↑	213.758,45	↑	146.349,23	↓	188.500,00	173.357,30	↓
66 - Weitere allgemeine sächliche Ausgaben	23.473,89	35.898,63	↑	38.986,85	↓	31.613,18	↓	39.195,00	40.035,00	↑
67 - Erstattungen von Ausgaben des Verwaltungshaushalte	1.106.429,33	789.445,32	↓	1.015.486,91	↑	820.592,72	↓	801.701,00	806.144,73	↑
68 - Kalkulatorische Kosten	218.899,17	220.270,62	↑	220.956,65	↑	223.681,92	↑	232.565,00	232.543,57	↑
Ausgaben gesamt	1.837.539,37	1.635.986,29	↓	1.997.981,47	↑	1.787.998,75	↓	1.843.946,00	1.766.147,91	↓



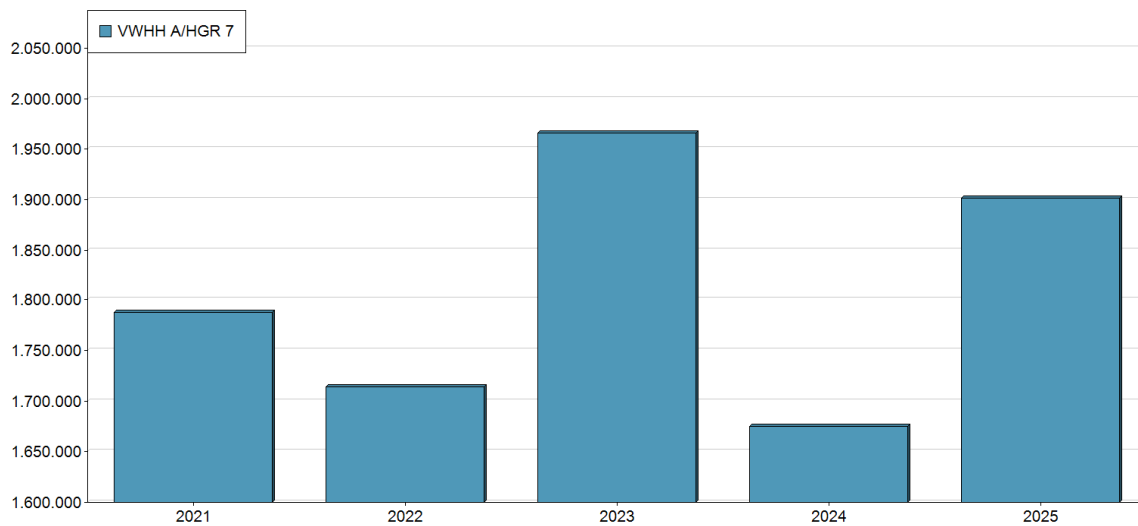
Kennzahl „Dienstleistungsintensität“

Anteil der Sach- und Dienstleistungen an den ordentlichen Aufwendungen in %

Bezeichnung	Gruppierung	2021 (EUR)	2022 (EUR)	2023 (EUR)	2024 (EUR)	2025 (EUR)
Summe der Sach- und Dienstaufwendungen (EUR)	50-66,186	1.496.110,48	1.516.782,16	1.751.654,20	1.803.765,33	1.756.811,93
Summe der ordentlichen Aufwendungen (EUR)	4-8,186	8.983.234,30	9.402.630,63	10.269.403,64	10.637.388,53	11.215.667,39
Dienstleistungsintensität (%)		16,65	16,13	17,06	16,96	15,66

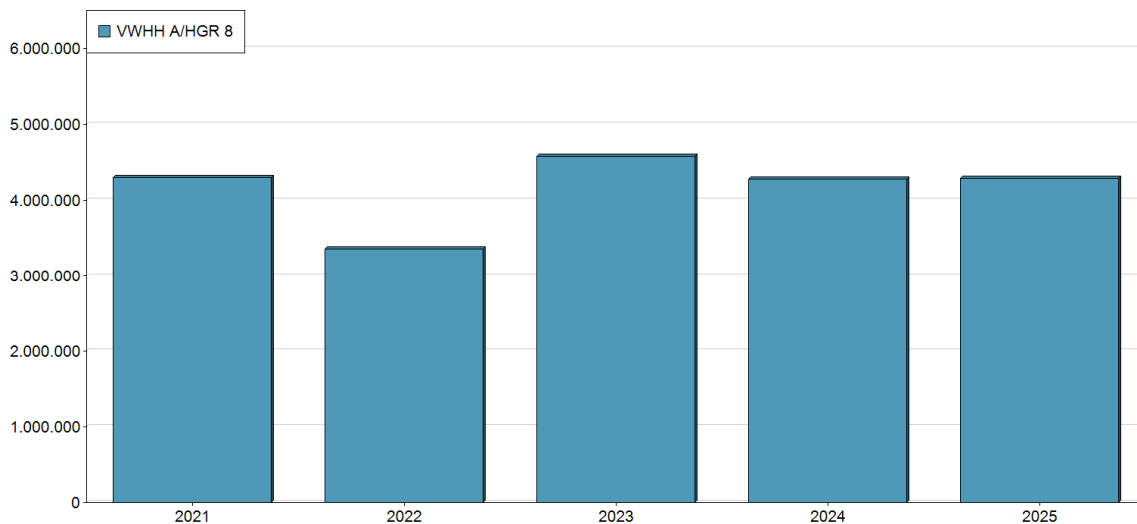
Zuweisungen und Zuschüsse (HGR 7)

Ausgaben/Bezeichnung	Ergebnis 2021	Ergebnis 2022	+/-	Ergebnis 2023	+/-	Ergebnis 2024	+/-	Fortgeschriebener Ansatz 2025	Ergebnis 2025	+/-
70 - Zuschüsse für laufende Zwecke an soziale oder ähnliche Einrichtungen	1.300.160,00	1.230.064,18	↓	1.551.583,10	↑	1.331.579,53	↓	1.468.300,00	1.604.988,40	↑
71 - Zuweisungen und sonstige Zuschüsse für laufende Zwecke	254.835,79	269.134,25	↑	233.349,73	↓	182.422,45	↓	181.250,00	188.721,89	↑
78 - Sonstige soziale Leistungen	232.315,00	214.793,00	↓	180.990,00	↓	160.902,00	↓	109.960,00	107.701,00	↓
Ausgaben gesamt	1.787.310,79	1.713.991,43	↓	1.965.922,83	↑	1.674.903,98	↓	1.759.510,00	1.901.411,29	↑



Sonstige Finanzausgaben (HGR 8)

Ausgaben/Bezeichnung	Ergebnis 2021	Ergebnis 2022	+/-	Ergebnis 2023	+/-	Ergebnis 2024	+/-	Fortgeschriebener Ansatz 2025	Ergebnis 2025	+/-
80 - Zinsausgaben	101.753,63	96.499,08	↓	126.199,69	↑	154.455,92	↑	151.500,00	132.308,06	↓
81 - Steuerbeteiligungen	220.807,00	221.383,00	→	291.369,00	↑	349.668,00	↑	303.300,00	242.088,00	↓
83 - Allgemeine Umlagen	1.701.314,76	2.402.970,00	↑	2.237.635,15	↓	2.741.886,40	↑	3.430.479,00	3.431.024,41	→
85 - Deckungsreserve	8.391,00	7.065,00	↓	30.000,00	↑	30.000,00	→	20.000,00	20.000,00	→
86 - Zuführung zum Vermögenshaushalt	2.271.806,45	629.545,40	↓	1.895.868,91	↑	1.003.227,58	↓	306.505,00	460.128,18	↑
Ausgaben gesamt	4.304.072,84	3.357.462,48	↓	4.581.072,75	↑	4.279.237,90	↓	4.211.784,00	4.285.548,65	→



Kennzahl „Transferaufwandsquote“

Anteil der Aufwendungen, die ohne Gegenleistungen an Dritte erbracht werden, an der Summe der ordentlichen Aufwendungen in %. Bspw. Kreisumlage, Gewerbesteuerumlage, Allgemeine Zuweisungen an Land und Gemeinden.

Bezeichnung	Gruppierung	2021 (EUR)	2022 (EUR)	2023 (EUR)	2024 (EUR)	2025 (EUR)
Summe der Transferaufwendungen (EUR)	81-83	1.922.121,76	2.624.353,00	2.529.004,15	3.091.554,40	3.673.112,41
Summe der ordentlichen Aufwendungen (EUR)	4-8,186	8.983.234,30	9.402.630,63	10.269.403,64	10.637.388,53	11.215.667,39
Transferaufwandsquote (%)		21,40	27,91	24,63	29,06	32,75

Kennzahl „Wesentliche Ausgabearten“

In der nachfolgenden Tabelle werden die Einzelwerte der wesentlichen Aufwandsarten benannt. Ferner der prozentuale Anteil der Summe der wesentlichen Aufwandsarten an der Summe der ordentlichen Aufwendungen.

Bezeichnung	Gruppierung	2021 (EUR)	2022 (EUR)	2023 (EUR)	2024 (EUR)	2025 (EUR)
Personalausgaben (EUR)	4000-4999	2.342.218,14	2.434.224,02	2.630.179,21	2.838.434,26	2.693.335,40
Unterhaltung der Grundstücke und baulichen Anlagen (EUR)	5000-5199	521.882,22	411.408,18	434.986,45	477.146,81	424.211,09
Bewirtschaftung der Grundstücke und baulichen Anlagen (EUR)	5400-5499	219.002,78	201.262,60	240.014,71	258.873,62	239.799,57
Steuern, Geschäftsausgaben u. a. (EUR)	6400-6699	241.647,34	288.109,92	404.622,60	306.820,42	351.586,14
Zuschüsse für laufende Zwecke an soziale oder ähnliche Einrichtungen (EUR)	7000-7099	1.300.160,00	1.230.064,18	1.551.583,10	1.331.579,53	1.604.988,40
Gewerbesteuerumlage (EUR)	810	220.807,00	221.383,00	291.369,00	349.668,00	242.088,00
Kreisumlage (EUR)	832	1.701.314,76	2.402.970,00	2.237.635,15	2.741.886,40	3.431.024,41
Summe der wesentlichen Ausgabearten (EUR)		6.547.032,24	7.189.421,90	7.790.390,22	8.304.409,04	8.987.033,01
Summe ordentliche Aufwendungen (EUR)	4-8,186	8.983.234,30	9.402.630,63	10.269.403,64	10.637.388,53	11.215.667,39
Anteil der wesentlichen Ausgabearten (%)		72,88	76,46	75,86	78,07	80,13

Kennzahl „Aufwandsdeckungsgrad“

Der Aufwandsdeckungsgrad ist der Quotient aus den ordentlichen Einnahmen und den ordentlichen Ausgaben. Diese Kennzahl gibt das Ergebnis der gewöhnlichen Geschäfts- und Verwaltungstätigkeit an. Sie zeigt auf, zu welchem Anteil die ordentlichen Ausgaben durch die ordentlichen Einnahmen gedeckt werden. Um eine generationengerechte Haushaltspolitik und ein finanzielles Gleichgewicht gewährleisten zu können, sollte diese Kennzahl über mehrere Perioden betrachtet nicht unter 100 liegen. Wäre dies der Fall, würde auf Kosten der zukünftigen Generationen gewirtschaftet werden, was nicht den Haushaltsgrundsätzen entspricht.

Bezeichnung	Gruppierung	2021 (EUR)	2022 (EUR)	2023 (EUR)	2024 (EUR)	2025 (EUR)
Summe der ordentlichen Erträge (EUR)	0-2,128	11.255.040,75	10.032.096,03	12.165.272,55	11.640.616,11	11.675.795,57
Summe der ordentlichen Aufwendungen (EUR)	4-8,186	8.983.234,30	9.402.630,63	10.269.403,64	10.637.388,53	11.215.667,39
Ordentliches Ergebnis E - A (EUR)		2.271.806,45	629.465,40	1.895.868,91	1.003.227,58	460.128,18
Aufwandsdeckungsgrad (%)		125,29	106,69	118,46	109,43	104,10

Verwaltungshaushalt – weitere Ausgaben

Innere Verrechnung gesamt-Entwicklung

Bezeichnung	Ergebnis 2021	Ergebnis 2022	+/-	Ergebnis 2023	+/-	Ergebnis 2024	+/-	Fortgeschriebener Ansatz 2025	Ergebnis 2025	+/-
Innere Verrechnung/E-GRP 169	609.186,78	497.263,00	↓	498.830,35	→	500.392,55	→	500.446,00	500.259,20	→
Innere Verrechnung/A-GRP 679	609.186,78	497.263,00	↓	498.830,35	→	500.392,55	→	500.446,00	500.259,20	→
Saldo	0,00	0,00	→	0,00	→	0,00	→	0,00	0,00	→

Entwicklung der Einnahmen nach EP

Einnahmen/Bezeichnung	Ergebnis 2021	Ergebnis 2022	+/-	Ergebnis 2023	+/-	Ergebnis 2024	+/-	Fortgeschriebener Ansatz 2025	Ergebnis 2025	+/-
0 - Allgemeine Verwaltung	18.142,50	19.917,00	↑	21.484,35	↑	23.046,55	↑	23.100,00	22.913,20	→
5 - Gesundheit, Sport, Erholung	13.040,28	10.470,00	↓	10.470,00	→	10.470,00	→	10.470,00	10.470,00	→
7 - Öffentliche Einrichtungen, Wirtschaftsförderung	578.004,00	466.876,00	↓	466.876,00	→	466.876,00	→	466.876,00	466.876,00	→
Einnahmen gesamt	609.186,78	497.263,00	↓	498.830,35	→	500.392,55	→	500.446,00	500.259,20	→

Entwicklung der Ausgaben nach EP

Ausgaben/Bezeichnung	Ergebnis 2021	Ergebnis 2022	+/-	Ergebnis 2023	+/-	Ergebnis 2024	+/-	Fortgeschriebener Ansatz 2025	Ergebnis 2025	+/-
0 - Allgemeine Verwaltung	22.407,00	8.881,00	↓	8.881,00	→	8.881,00	→	8.881,00	8.881,00	→
1 - Öffentliche Sicherheit und Ordnung	0,00	2.731,00	↑	2.731,00	→	2.731,00	→	2.731,00	2.731,00	→
2 - Schulen	12.127,00	7.348,00	↓	7.348,00	→	7.348,00	→	7.348,00	7.348,00	→
3 - Wissenschaft, Forschung, Kulturpflege	102.320,00	77.340,00	↓	77.340,00	→	77.340,00	→	77.340,00	77.340,00	→
5 - Gesundheit, Sport, Erholung	258.319,00	207.200,00	↓	207.200,00	→	207.200,00	→	207.200,00	207.200,00	→
6 - Bau- und Wohnungswesen, Verkehr	91.749,00	67.061,00	↓	67.061,00	→	67.061,00	→	67.061,00	67.061,00	→
7 - Öffentliche Einrichtungen, Wirtschaftsförderung	68.528,78	64.507,00	↓	66.074,35	→	67.636,55	→	67.690,00	67.503,20	→
8 - Wirtschaftliche Unternehmen, Allgemeines Grund- und Sondervermögen	53.736,00	62.195,00	↑	62.195,00	→	62.195,00	→	62.195,00	62.195,00	→
Ausgaben gesamt	609.186,78	497.263,00	↓	498.830,35	→	500.392,55	→	500.446,00	500.259,20	→

Vermögenshaushalt – Übersicht der wichtigsten Einnahmen und Ausgaben

Haushaltsstelle	Bezeichnung	Betrag	Anteil an den Gesamteinnahmen
910.3100	Sonstige allgemeine Finanzwirtschaft - Entnahme aus der allgemeinen Rücklage	2.089.974,76 EUR	64,87 %
910.3000	Sonstige allgemeine Finanzwirtschaft - Zuführung vom Verwaltungshaushalt	460.128,18 EUR	14,28 %
464.001.3610	Tageseinrichtungen für Kinder - Zuweisungen und Zuschüsse für Invest. und Investitionsförderungsmaßnahmen	260.000,00 EUR	8,07 %
900.3610	Steuern, allgemeine Zuweisungen und allgemeine Umlagen - Zuweisungen und Zuschüsse für Invest. und Investitionsförderungsmaßnahmen	114.180,00 EUR	3,54 %
630.069.3610	Gemeindestraßen, Wege, Brücken - Zuweisungen und Zuschüsse für Invest. und Investitionsförderungsmaßnahmen	77.100,00 EUR	2,39 %
130.006.3610	Brandschutz - Zuweisungen und Zuschüsse für Invest. und Investitionsförderungsmaßnahmen	63.500,00 EUR	1,97 %
213.3610	Hauptschulen - Zuweisungen und Zuschüsse für Invest.	55.587,00 EUR	1,73 %
630.3610	Gemeindestraßen, Wege, Brücken - Zuweisungen nach Art. 13h BayFAG Straßenausbaupauschalen	48.996,00 EUR	1,52 %
811.3610	Komm. Klimaschutz/Energiewende, Wärmeplanung - Zuweisungen und Zuschüsse für Invest. und Investitionsförderungsmaßnahmen	20.500,00 EUR	0,64 %
620.3260	Wohnungsbauförderung und Wohnungsbaufürsorge - Rückflüsse v. Darlehen Baugenossenschaft	15.832,19 EUR	0,49 %
	Gesamt Einnahmen Top 10	3.205.798,13 EUR	99,51 %
	Gesamt Einnahmen Vermögenshaushalt	3.221.556,57 EUR	100,00 %

Haushaltsstelle	Bezeichnung	Betrag	Anteil an den Gesamtausgaben
464.001.9400	Tageseinrichtungen für Kinder - Hochbaumaßnahmen Erweiterungs-, Neu-, Um- und Ausbauten einschl. Nebenkosten	1.296.759,43 EUR	40,25 %
130.006.9400	Brandschutz - Hochbaumaßnahmen Erweiterungs-, Neu-, Um- und Ausbauten einschl. Nebenkosten	285.973,37 EUR	8,88 %
910.9100	Sonstige allgemeine Finanzwirtschaft - Zuführung an allgemeine Rücklage Sollüberschuss n. § 79 Abs. 3 KommHV	244.385,76 EUR	7,59 %
464.003.9420	Tageseinrichtungen für Kinder - Baunebenkosten	158.510,18 EUR	4,92 %
464.001.9420	Tageseinrichtungen für Kinder - Baunebenkosten	150.866,01 EUR	4,68 %
770.9351	Hilfsbetriebe der Verwaltung - Erwerb v. bewegl. Sachen d. Anlageverm. Anschaffung Bauhoffahrzeuge	115.000,00 EUR	3,57 %
213.9400	Hauptschulen - Hochbaumaßnahmen Erweiterungs-, Neu-, Um- und Ausbauten einschl. Nebenkosten	109.748,42 EUR	3,41 %
910.9110	Sonstige allgemeine Finanzwirtschaft - Zuführung an Rücklage aus Zinsvereinbarungen	87.880,15 EUR	2,73 %
791.9420	Sonstige Förderung der Wirtschaft - Baunebenkosten - Planungskosten GigabitR Breitbandausbau	78.073,20 EUR	2,42 %
880.9320	Allgemeines Grundvermögen - Erwerb von Grundstücken; grundstücksgl. Rechten und Anlagen	68.140,86 EUR	2,12 %
	Gesamt Ausgaben Top 10	2.595.337,38 EUR	80,56 %
	Gesamt Ausgaben Vermögenshaushalt	3.221.556,57 EUR	100,00 %

Vermögenshaushalt – Top der Mehreinnahmen

Haushaltsstelle	Bezeichnung	Gesamtsoll	Eingenommen	Mehreinnahmen	Anteil an den Gesamtmehreinnahmen
910.3000	Sonstige allgemeine Finanzwirtschaft - Zuführung vom Verwaltungshaushalt	306.505,00 EUR	460.128,18 EUR	153.623,18 EUR	59,33 %
630.069.3610	Gemeindestraßen, Wege, Brücken - Zuweisungen und Zuschüsse für Invest. und Investitionsförderungsmaßnahmen	0,00 EUR	77.100,00 EUR	77.100,00 EUR	29,77 %
811.3610	Komm. Klimaschutz/Energiewende, Wärmeplanung - Zuweisungen und Zuschüsse für Invest. und Investitionsförderungsmaßnahmen	2.500,00 EUR	20.500,00 EUR	18.000,00 EUR	6,95 %
460.3450	Einrichtungen der Jugendarbeit - Einnahme aus Veräußerung v.Sachanlagen	0,00 EUR	3.200,00 EUR	3.200,00 EUR	1,24 %
352.3610	Öffentliche Büchereien - Zuweisungen und Zuschüsse für Invest. und Investitionsförderungsmaßnahmen	0,00 EUR	2.600,00 EUR	2.600,00 EUR	1,00 %
620.3260	Wohnungsbauförderung und Wohnungsbaufürsorge - Rückflüsse v.Darlehen Baugenossenschaft	13.350,00 EUR	15.832,19 EUR	2.482,19 EUR	0,96 %
213.3610	Hauptschulen - Zuweisungen und Zuschüsse für Invest.	54.000,00 EUR	55.587,00 EUR	1.587,00 EUR	0,61 %
130.3450	Brandschutz - Einnahme aus Veräußerung v.Sachanlagen	264,00 EUR	621,99 EUR	357,99 EUR	0,14 %
	Gesamt Mehreinnahmen Top 8			258.950,36 EUR	100,00 %
	Gesamt Mehreinnahmen Vermögenshaushalt			258.950,36 EUR	100,00 %

Vermögenshaushalt – Top der Mindereinnahmen

Haushaltsstelle	Bezeichnung	Gesamtsoll	Eingenommen	Mindereinnahmen	Anteil an den Gesamtmindereinnahmen
464.001.3610	Tageseinrichtungen für Kinder - Zuweisungen und Zuschüsse für Invest. und Investitionsförderungsmaßnahmen	715.000,00 EUR	260.000,00 EUR	455.000,00 EUR	63,94 %
620.3400	Wohnungsbauförderung und Wohnungsbaufürsorge - Einnahmen a. d. Veräußerung v. Grundst. grundstücksgleich.Rechten u.a.	70.000,00 EUR	0,00 EUR	70.000,00 EUR	9,84 %
880.3400	Allgemeines Grundvermögen - Einnahmen a. d. Veräußerung v. Grundst. grundstücksgleich.Rechten u.a.	60.000,00 EUR	0,00 EUR	60.000,00 EUR	8,43 %
211.3610	Grundschulen - Zuweisungen und Zuschüsse für Invest. Digitalpakt,Hygiene, Leihgeräte usw.	46.000,00 EUR	9.336,45 EUR	36.663,55 EUR	5,15 %
630.3500	Gemeindestraßen, Wege, Brücken - Beiträge u.ähnliche Entgelte	35.000,00 EUR	0,00 EUR	35.000,00 EUR	4,92 %
140.3610	Katastrophenschutz, Zivilschutz - Zuweisungen und Zuschüsse für Invest. und Investitionsförderungsmaßnahmen	25.000,00 EUR	0,00 EUR	25.000,00 EUR	3,51 %
630.3610	Gemeindestraßen, Wege, Brücken - Zuweisungen nach Art. 13h BayFAG Straßenausbaupauschalen	66.500,00 EUR	48.996,00 EUR	17.504,00 EUR	2,46 %
880.3610	Allgemeines Grundvermögen - Zuweisungen und Zuschüsse für Invest. und Investitionsförderungsmaßnahmen	8.400,00 EUR	0,00 EUR	8.400,00 EUR	1,18 %
130.006.3610	Brandschutz - Zuweisungen und Zuschüsse für Invest. und Investitionsförderungsmaßnahmen	67.500,00 EUR	63.500,00 EUR	4.000,00 EUR	0,56 %
910.3100	Sonstige allgemeine Finanzwirtschaft - Entnahme aus der allgemeinen Rücklage	2.089.975,00 EUR	2.089.974,76 EUR	0,24 EUR	0,00 %
	Gesamt Mindereinnahmen Top 10			711.567,79 EUR	100,00 %
	Gesamt Mindereinnahmen Vermögenshaushalt			711.567,79 EUR	100,00 %

Vermögenshaushalt – Top der Mehrausgaben

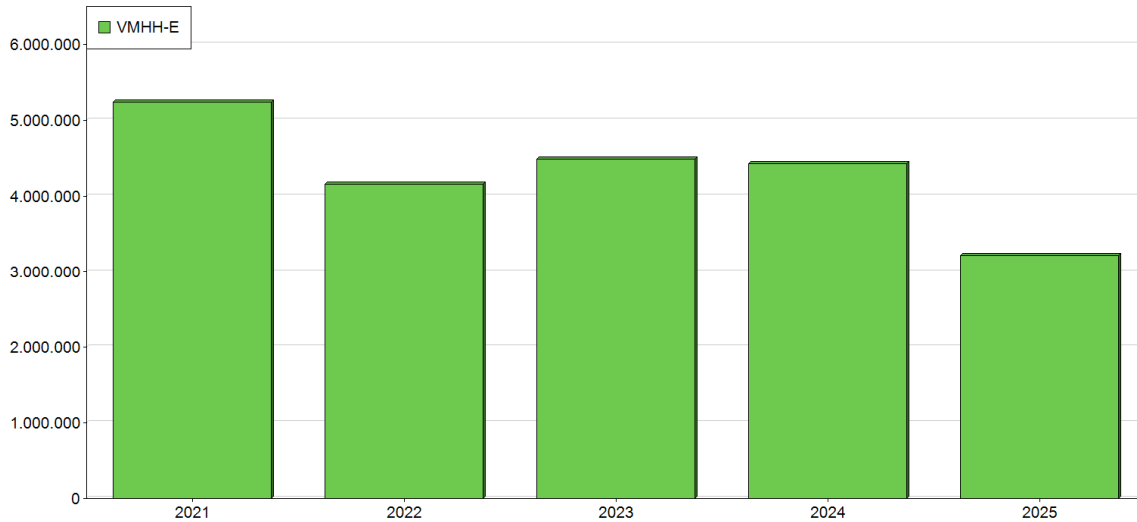
Haushaltsstelle	Bezeichnung	Gesamtsoll	Verfügt	Mehrausgaben	Anteil an den Gesamtmehrausgaben
464.001.9400	Tageseinrichtungen für Kinder - Hochbaumaßnahmen Erweiterungs-, Neu-, Um- und Ausbauten einschl. Nebenkosten	1.100.000,00 EUR	1.296.759,43 EUR	196.759,43 EUR	50,96 %
213.9355	Hauptschulen - Erwerb von beweglichen Sachen des Anlagevermögens nur IT	4.000,00 EUR	29.619,46 EUR	25.619,46 EUR	6,64 %
060.9355	Einrichtungen für die gesamte Verwaltung - Erwerb von beweglichen Sachen des Anlagevermögens nur IT	22.000,00 EUR	43.698,79 EUR	21.698,79 EUR	5,62 %
130.006.9400	Brandschutz - Hochbaumaßnahmen Erweiterungs-, Neu-, Um- und Ausbauten einschl. Nebenkosten	265.000,00 EUR	285.973,37 EUR	20.973,37 EUR	5,43 %
880.9500	Allgemeines Grundvermögen - Tiefbaumaßnahmen u. a. Baumaßnahmen einschl. Nebenkosten	0,00 EUR	19.575,50 EUR	19.575,50 EUR	5,07 %
630.070.9420	Gemeindestraßen, Wege, Brücken - Baunebenkosten	20.000,00 EUR	37.187,54 EUR	17.187,54 EUR	4,45 %
750.007.9400	Bestattungswesen - Hochbaumaßnahmen Dacheindeckung	10.000,00 EUR	23.369,00 EUR	13.369,00 EUR	3,46 %
880.020.9350	Allgemeines Grundvermögen - Erwerb von beweglichen Sachen des Anlagevermögens ohne IT	8.000,00 EUR	17.427,36 EUR	9.427,36 EUR	2,44 %
130.9351	Brandschutz - Erwerb v. bewegl. Sachen d. Anlageverm. außerhalb des Budgets ohne IT	57.000,00 EUR	66.342,01 EUR	9.342,01 EUR	2,42 %
464.003.9420	Tageseinrichtungen für Kinder - Baunebenkosten	150.000,00 EUR	158.510,18 EUR	8.510,18 EUR	2,20 %
	Gesamt Mehrausgaben Top 10			342.462,64 EUR	88,70 %
	Gesamt Mehrausgaben Vermögenshaushalt			386.107,26 EUR	100,00 %

Vermögenshaushalt – Top der Minderausgaben

Haushaltsstelle	Bezeichnung	Gesamtsoll	Verfügt	Minderausgaben	Anteil an den Gesamtminderausgaben
910.9100	Sonstige allgemeine Finanzwirtschaft - Zuführung an allgemeine Rücklage Sollüberschuss n. § 79 Abs. 3 KommHV	553.384,00 EUR	244.385,76 EUR	308.998,24 EUR	36,84 %
880.9400	Allgemeines Grundvermögen - Hochbaumaßnahmen Sanierung Mietwohnungen	130.000,00 EUR	15.008,03 EUR	114.991,97 EUR	13,71 %
810.9600	Elektrizitätsversorgung - Photovoltaikanlagen - Betriebsanlagen und sonstige techn. Anlagen einschl. Nebenkosten	90.000,00 EUR	32.290,94 EUR	57.709,06 EUR	6,88 %
464.001.9420	Tageseinrichtungen für Kinder - Baunebenkosten	200.000,00 EUR	150.866,01 EUR	49.133,99 EUR	5,86 %
880.026.9400	Allgemeines Grundvermögen - Hochbaumaßnahmen Erweiterungs-, Neu-, Um- und Ausbauten einschl. Nebenkosten	85.000,00 EUR	42.299,09 EUR	42.700,91 EUR	5,09 %
690.003.9420	Wasserläufe Wasserbau - Baunebenkosten	60.000,00 EUR	18.721,88 EUR	41.278,12 EUR	4,92 %
791.9420	Sonstige Förderung der Wirtschaft - Baunebenkosten - Planungskosten GigabitR Breitbandausbau	119.000,00 EUR	78.073,20 EUR	40.926,80 EUR	4,88 %
620.9320	Wohnungsbauförderung und Wohnungsbaufürsorge - Erwerb von Grundstücken; grundstücksgl. Rechten und Anlagen	40.000,00 EUR	7.516,47 EUR	32.483,53 EUR	3,87 %
130.9600	Brandschutz - Betriebsanlagen und sonstige techn. Anlagen einschl. Nebenkosten	30.000,00 EUR	0,00 EUR	30.000,00 EUR	3,58 %
750.006.9400	Bestattungswesen - Hochbaumaßnahmen Erweiterungs-, Neu-, Um- und Ausbauten einschl. Nebenkosten	25.000,00 EUR	0,00 EUR	25.000,00 EUR	2,98 %
	Gesamt Minderausgaben Top 10			743.222,62 EUR	88,61 %
	Gesamt Minderausgaben Vermögenshaushalt			838.724,69 EUR	100,00 %

Vermögenshaushalt – Einnahmen nach Hauptgruppen

Einnahmen/Bezeichnung	Ergebnis 2021	Ergebnis 2022	+/-	Ergebnis 2023	+/-	Ergebnis 2024	+/-	Fortgeschriebener Ansatz 2025	Ergebnis 2025	+/-
30 - Zuführung vom Verwaltungshaushalt	2.271.806,45	629.545,40	↓	1.895.868,91	↑	1.003.227,58	↓	306.505,00	460.128,18	↑
31 - Entnahme aus Rücklagen	1.885.246,87	2.955.868,56	↑	1.775.395,73	↓	2.063.387,83	↑	2.089.975,00	2.089.974,76	→
32 - Rückflüsse von Darlehen	13.535,63	13.187,78	→	13.240,66	→	13.293,82	→	13.350,00	15.832,19	↑
33 - Einnahmen aus der Veräußerung von Beteiligungen und Rückflüsse von Kapitalanlagen	0,00	0,00	→	0,00	→	22.712,04	↑	0,00	0,00	→
34 - Einnahmen aus der Veräußerung von Sachen des Anlagevermögens	261.828,85	21.723,50	↓	427.870,05	↑	32.104,14	↓	130.264,00	3.821,99	↓
35 - Beiträge und ähnliche Entgelte	0,00	0,00	→	97.655,04	↑	216.968,68	↑	35.000,00	0,00	↓
36 - Zuweisungen und Zuschüsse für Investitionen und Investitionsförderungsmaßnahmen	804.873,07	538.892,13	↓	278.188,08	↓	1.077.449,98	↑	1.099.080,00	651.799,45	↓
Einnahmen gesamt	5.237.290,87	4.159.217,37	↓	4.488.218,47	↑	4.429.144,07	→	3.674.174,00	3.221.556,57	↓

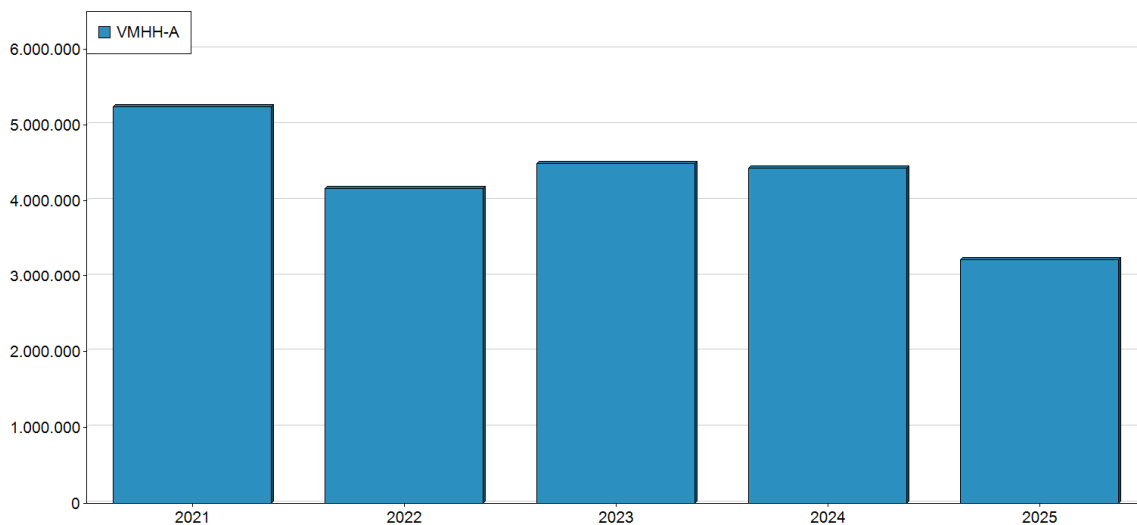


Vermögenshaushalt – Einnahmen nach Einzelplänen

Einnahmen/Bezeichnung	Ergebnis 2021	Ergebnis 2022	+/-	Ergebnis 2023	+/-	Ergebnis 2024	+/-	Fortgeschriebener Ansatz 2025	Ergebnis 2025	+/-
0 - Allgemeine Verwaltung	0,00	0,00	➡	0,00	➡	11.995,20	⬆	0,00	0,00	➡
1 - Öffentliche Sicherheit und Ordnung	0,00	0,00	➡	0,00	➡	34.244,27	⬆	92.764,00	64.121,99	⬇
2 - Schulen	47.901,59	0,00	⬇	0,00	➡	22.712,04	⬆	100.000,00	64.923,45	⬇
3 - Wissenschaft, Forschung, Kulturpflege	1.500,00	19.458,13	⬆	9.987,86	⬇	0,00	⬇	0,00	2.600,00	⬆
4 - Soziale Sicherung	0,00	0,00	➡	65.000,00	⬆	457.400,00	⬆	715.000,00	263.200,00	⬇
5 - Gesundheit, Sport, Erholung	452.443,61	0,00	⬇	0,00	➡	310.400,00	⬆	0,00	0,00	➡
6 - Bau- und Wohnungswesen, Verkehr	409.600,35	334.759,28	⬇	604.782,75	⬆	382.539,15	⬇	184.850,00	141.928,19	⬇
7 - Öffentliche Einrichtungen, Wirtschaftsförderung	25.792,00	87.086,00	⬆	10.683,22	⬇	0,00	⬇	0,00	0,00	➡
8 - Wirtschaftliche Unternehmen, Allgemeines Grund- und Sondervermögen	0,00	6.000,00	⬆	0,00	⬇	11.931,00	⬆	70.900,00	20.500,00	⬇
9 - Allgemeine Finanzwirtschaft	4.300.053,32	3.711.913,96	⬇	3.797.764,64	➡	3.197.922,41	⬇	2.510.660,00	2.664.282,94	⬆
Einnahmen gesamt	5.237.290,87	4.159.217,37	⬇	4.488.218,47	⬆	4.429.144,07	➡	3.674.174,00	3.221.556,57	⬇

Vermögenshaushalt – Ausgaben nach Hauptgruppen

Ausgaben/Bezeichnung	Ergebnis 2021	Ergebnis 2022	+/-	Ergebnis 2023	+/-	Ergebnis 2024	+/-	Fortgeschriebener Ansatz 2025	Ergebnis 2025	+/-
91 - Zuführungen an Rücklagen	2.960.124,14	1.831.100,53	↓	2.231.294,48	↑	2.179.810,60	→	638.384,00	332.265,94	↓
92 - Gewährung von Darlehen	32.000,00	48.000,00	↑	0,00	↓	0,00	→	0,00	0,00	→
93 - Ausgaben für den Erwerb von Sachen des Anlagevermögens (ohne Baumaßnahmen)	836.749,52	309.275,77	↓	308.973,95	→	119.063,67	↓	376.100,00	407.280,68	→
94 - Hochbaumaßnahmen (Gebäude)	808.636,47	733.939,05	↓	1.307.549,41	↑	1.879.954,09	↑	2.311.000,00	2.266.222,75	→
95 - Infrastrukturvermögen/Tiefbaumaßnahmen	206.447,72	1.063.457,94	↑	374.060,53	↓	113.641,13	↓	105.100,00	109.120,82	→
96 - Betriebsanlagen u. w.	121.465,07	64.360,19	↓	212.588,71	↑	87.015,69	↓	182.500,00	52.052,49	↓
97 - Tilgung von Krediten, Rückzahlung von inneren Darlehen	128.828,55	91.960,66	↓	51.623,16	↓	46.510,66	→	46.515,00	46.510,66	→
98 - Zuweisungen und Zuschüsse für Investitionen	142.152,18	17.123,23	↓	2.128,23	↓	3.148,23	↑	14.575,00	8.103,23	↓
Ausgaben gesamt	5.236.403,65	4.159.217,37	↓	4.488.218,47	→	4.429.144,07	→	3.674.174,00	3.221.556,57	↓

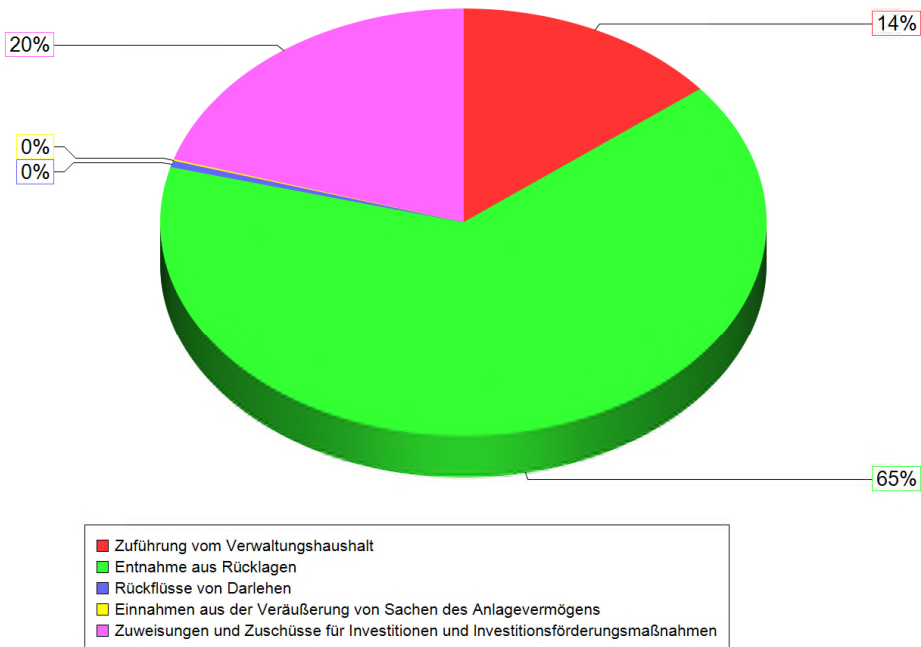


Vermögenshaushalt – Ausgaben nach Einzelplänen

Ausgaben/Bezeichnung	Ergebnis 2021	Ergebnis 2022	+/-	Ergebnis 2023	+/-	Ergebnis 2024	+/-	Fortgeschriebener Ansatz 2025	Ergebnis 2025	+/-
0 - Allgemeine Verwaltung	43.202,11	66.099,49	↑	75.893,49	↑	38.830,11	↓	26.500,00	52.033,58	↑
1 - Öffentliche Sicherheit und Ordnung	45.634,42	174.673,34	↑	620.867,62	↑	683.672,28	↑	424.575,00	398.691,72	↓
2 - Schulen	42.667,74	32.281,47	↓	41.028,79	↑	46.997,28	↑	117.600,00	145.298,43	↑
3 - Wissenschaft, Forschung, Kulturpflege	62.000,00	53.744,29	↓	11.294,24	↓	16.866,34	↑	0,00	0,00	→
4 - Soziale Sicherung	0,00	98.806,85	↑	423.790,49	↑	1.092.587,85	↑	1.461.500,00	1.613.665,62	↑
5 - Gesundheit, Sport, Erholung	685.892,48	401.969,32	↓	275.079,46	↓	3.667,68	↓	16.500,00	144,63	↓
6 - Bau- und Wohnungswesen, Verkehr	938.286,30	1.242.811,65	↑	583.646,42	↓	157.681,92	↓	235.100,00	162.646,39	↓
7 - Öffentliche Einrichtungen, Wirtschaftsförderung	197.828,20	77.637,75	↓	15.576,65	↓	96.148,05	↑	308.500,00	253.843,79	↓
8 - Wirtschaftliche Unternehmen, Allgemeines Grund- und Sondervermögen	131.939,71	88.132,02	↓	158.123,67	↑	66.371,30	↓	399.000,00	216.455,81	↓
9 - Allgemeine Finanzwirtschaft	3.088.952,69	1.923.061,19	↓	2.282.917,64	↑	2.226.321,26	→	684.899,00	378.776,60	↓
Ausgaben gesamt	5.236.403,65	4.159.217,37	↓	4.488.218,47	→	4.429.144,07	→	3.674.174,00	3.221.556,57	↓

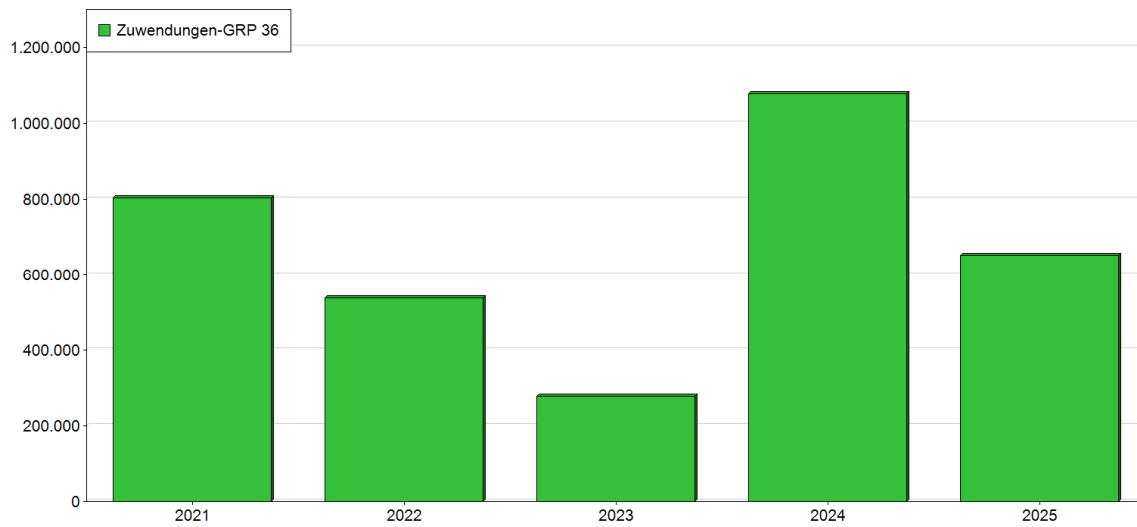
Vermögenshaushalt – Einnahmen detailliert

Einnahmen/Bezeichnung	Ergebnis 2021	Ergebnis 2022	+/-	Ergebnis 2023	+/-	Ergebnis 2024	+/-	Fortgeschriebener Ansatz 2025	Ergebnis 2025	+/-
30 - Zuführung vom Verwaltungshaushalt	2.271.806,45	629.545,40	↓	1.895.868,91	↑	1.003.227,58	↓	306.505,00	460.128,18	↑
31 - Entnahme aus Rücklagen	1.885.246,87	2.955.868,56	↑	1.775.395,73	↓	2.063.387,83	↑	2.089.975,00	2.089.974,76	→
32 - Rückflüsse von Darlehen	13.535,63	13.187,78	→	13.240,66	→	13.293,82	→	13.350,00	15.832,19	↑
33 - Einnahmen aus der Veräußerung von Beteiligungen und Rückflüsse von Kapitalanlagen	0,00	0,00	→	0,00	→	22.712,04	↑	0,00	0,00	→
34 - Einnahmen aus der Veräußerung von Sachen des Anlagevermögens	261.828,85	21.723,50	↓	427.870,05	↑	32.104,14	↓	130.264,00	3.821,99	↓
35 - Beiträge und ähnliche Entgelte	0,00	0,00	→	97.655,04	↑	216.968,68	↑	35.000,00	0,00	↓
36 - Zuweisungen und Zuschüsse für Investitionen und Investitionsförderungsmaßnahmen	804.873,07	538.892,13	↓	278.188,08	↓	1.077.449,98	↑	1.099.080,00	651.799,45	↓
Einnahmen gesamt	5.237.290,87	4.159.217,37	↓	4.488.218,47	↑	4.429.144,07	→	3.674.174,00	3.221.556,57	↓



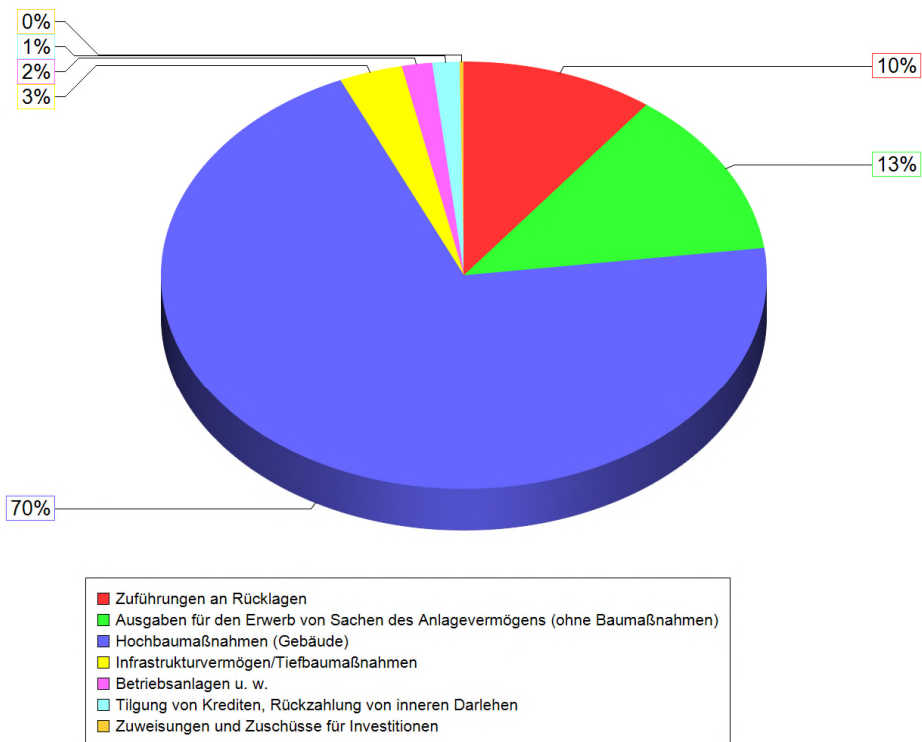
Zuwendungen (Gruppierung 36)

Einnahmen/Bezeichnung	Ergebnis 2021	Ergebnis 2022	+/-	Ergebnis 2023	+/-	Ergebnis 2024	+/-	Fortgeschriebener Ansatz 2025	Ergebnis 2025	+/-
3610 - Zuweisungen und Zuschüsse für Invest. und Investitionsförderungsmaßnahmen	705.773,59	538.892,13	↓	278.188,08	↓	1.077.449,98	↑	1.099.080,00	651.799,45	↓
3680 - Kostenbeteiligung übriger Bereich	99.099,48	0,00	↓	0,00	→	0,00	→	0,00	0,00	→
Einnahmen gesamt	804.873,07	538.892,13	↓	278.188,08	↓	1.077.449,98	↑	1.099.080,00	651.799,45	↓



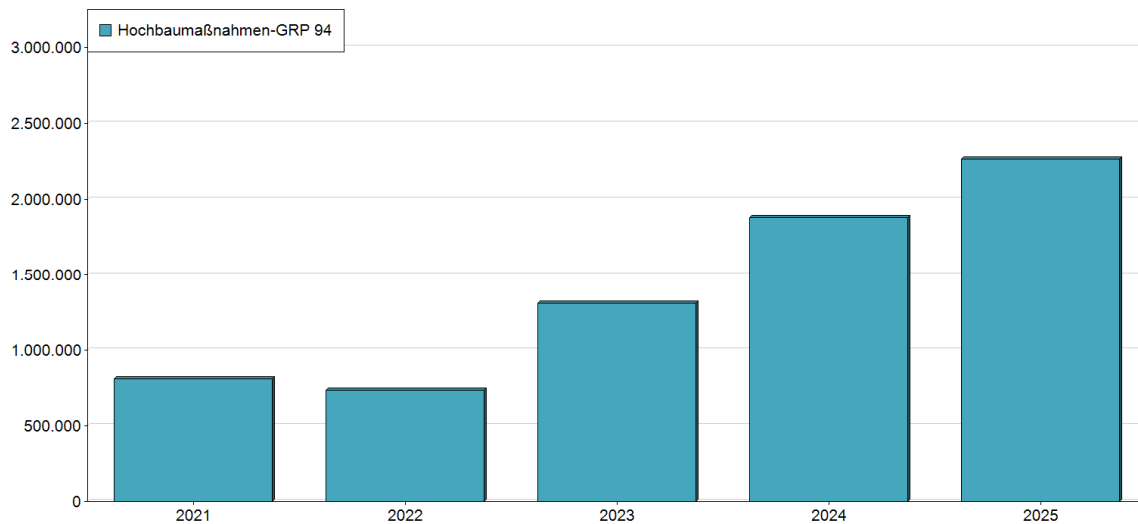
Vermögenshaushalt – Ausgaben detailliert

Ausgaben/Bezeichnung	Ergebnis 2021	Ergebnis 2022	+/-	Ergebnis 2023	+/-	Ergebnis 2024	+/-	Fortgeschrieben er Ansatz 2025	Ergebnis 2025	+/-
91 - Zuführungen an Rücklagen	2.960.124,14	1.831.100,53	↓	2.231.294,48	↑	2.179.810,60	→	638.384,00	332.265,94	↓
92 - Gewährung von Darlehen	32.000,00	48.000,00	↑	0,00	↓	0,00	→	0,00	0,00	→
93 - Ausgaben für den Erwerb von Sachen des Anlagevermögens (ohne Baumaßnahmen)	836.749,52	309.275,77	↓	308.973,95	→	119.063,67	↓	376.100,00	407.280,68	→
94 - Hochbaumaßnahmen (Gebäude)	808.636,47	733.939,05	↓	1.307.549,41	↑	1.879.954,09	↑	2.311.000,00	2.266.222,75	→
95 - Infrastrukturvermögen/Tiefbaumaßnahmen	206.447,72	1.063.457,94	↑	374.060,53	↓	113.641,13	↓	105.100,00	109.120,82	→
96 - Betriebsanlagen u. w.	121.465,07	64.360,19	↓	212.588,71	↑	87.015,69	↓	182.500,00	52.052,49	↓
97 - Tilgung von Krediten, Rückzahlung von inneren Darlehen	128.828,55	91.960,66	↓	51.623,16	↓	46.510,66	↓	46.515,00	46.510,66	→
98 - Zuweisungen und Zuschüsse für Investitionen	142.152,18	17.123,23	↓	2.128,23	↓	3.148,23	↑	14.575,00	8.103,23	↓
Ausgaben gesamt	5.236.403,65	4.159.217,37	↓	4.488.218,47	→	4.429.144,07	→	3.674.174,00	3.221.556,57	↓



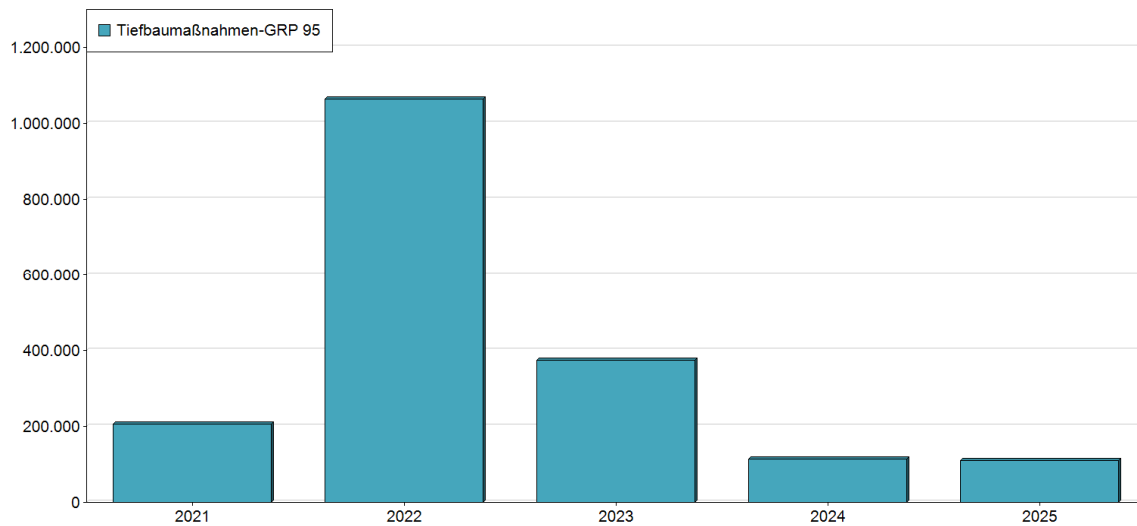
Hochbaumaßnahmen (Gruppierung 94)

Ausgaben/Bezeichnung	Ergebnis 2021	Ergebnis 2022	+/-	Ergebnis 2023	+/-	Ergebnis 2024	+/-	Fortgeschriebener Ansatz 2025	Ergebnis 2025	+/-
0 - Allgemeine Verwaltung	9.466,85	27.872,78	↑	20.836,07	↓	0,00	↓	0,00	0,00	→
1 - Öffentliche Sicherheit und Ordnung	0,00	90.943,55	↑	531.731,48	↑	650.297,34	↑	285.000,00	307.511,29	↓
2 - Schulen	0,00	0,00	→	11.054,95	↑	10.710,00	→	105.000,00	109.748,42	→
3 - Wissenschaft, Forschung, Kulturpflege	0,00	33.285,56	↑	11.294,24	↓	1.909,87	↓	0,00	0,00	→
4 - Soziale Sicherung	0,00	98.806,85	↑	423.790,49	↑	1.089.107,90	↑	1.450.000,00	1.606.135,62	↑
5 - Gesundheit, Sport, Erholung	669.192,64	367.283,96	↓	134.038,75	↓	0,00	↓	0,00	0,00	→
6 - Bau- und Wohnungswesen, Verkehr	53.596,05	84.381,91	↑	53.236,52	↓	29.933,58	↓	80.000,00	64.137,32	↓
7 - Öffentliche Einrichtungen, Wirtschaftsförderung	0,00	6.971,91	↑	9.298,36	↑	83.782,56	↑	171.000,00	112.294,98	↓
8 - Wirtschaftliche Unternehmen, Allgemeines Grund- und Sondervermögen	76.380,93	24.392,53	↓	112.268,55	↑	14.212,84	↓	220.000,00	66.395,12	↓
Ausgaben gesamt	808.636,47	733.939,05	→	1.307.549,41	↑	1.879.954,09	↑	2.311.000,00	2.266.222,75	→



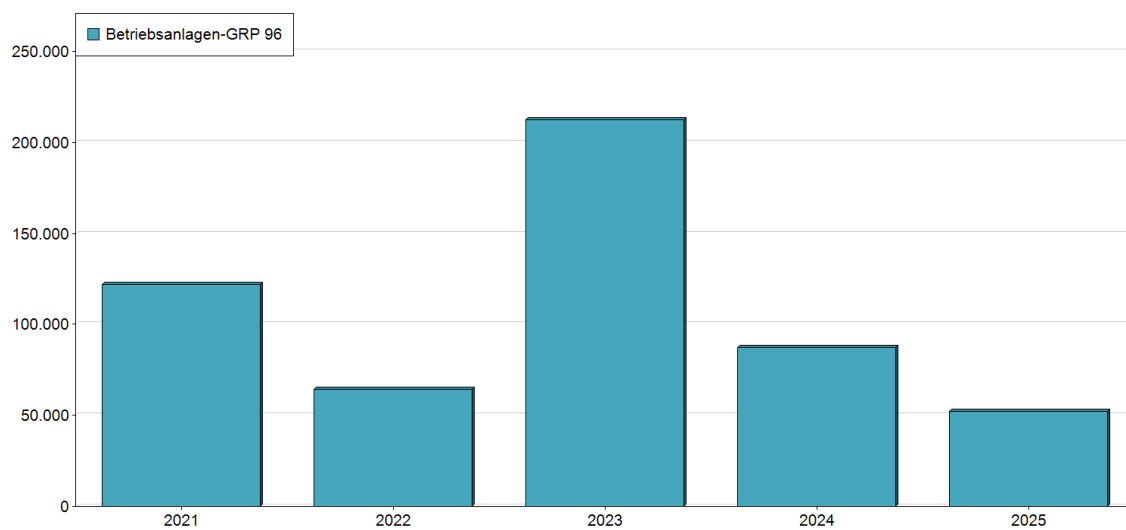
Infrastruktur/Tiefbau (Gruppierung 95)

Ausgaben/Bezeichnung	Ergebnis 2021	Ergebnis 2022	+/-	Ergebnis 2023	+/-	Ergebnis 2024	+/-	Fortgeschriebener Ansatz 2025	Ergebnis 2025	+/-
3 - Wissenschaft, Forschung, Kulturpflege	62.000,00	20.458,73	↓	0,00	↓	0,00	→	0,00	0,00	→
6 - Bau- und Wohnungswesen, Verkehr	144.447,72	1.039.221,51	↑	374.060,53	↓	113.641,13	↓	105.100,00	89.545,32	↓
7 - Öffentliche Einrichtungen, Wirtschaftsförderung	0,00	3.777,70	↑	0,00	↓	0,00	→	0,00	0,00	→
8 - Wirtschaftliche Unternehmen, Allgemeines Grund- und Sondervermögen	0,00	0,00	→	0,00	→	0,00	→	0,00	19.575,50	↑
Ausgaben gesamt	206.447,72	1.063.457,94	↑	374.060,53	↓	113.641,13	↓	105.100,00	109.120,82	→



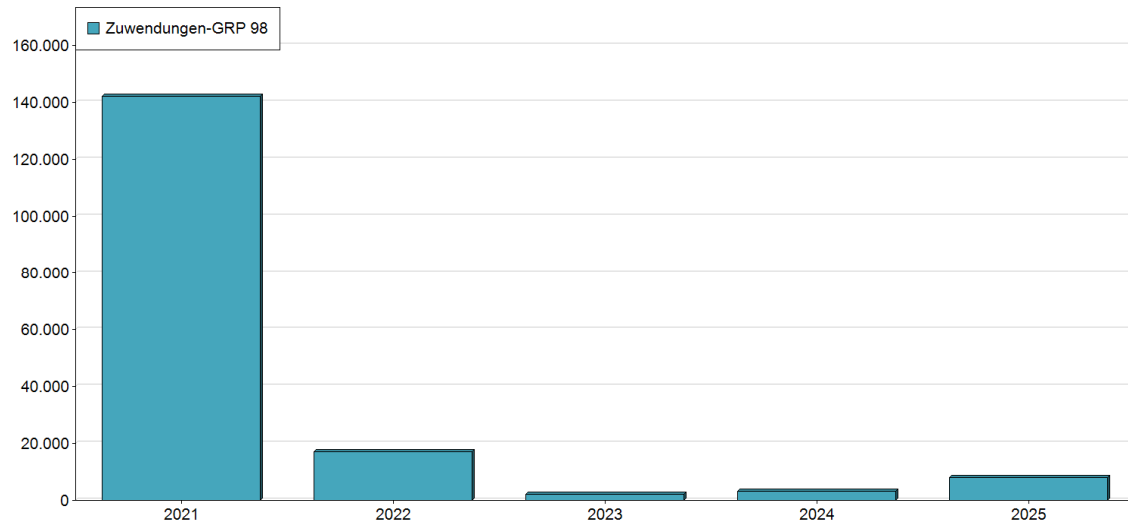
Betriebsanlagen u. w. (Gruppierung 96)

Ausgaben/Bezeichnung	Ergebnis 2021	Ergebnis 2022	+/-	Ergebnis 2023	+/-	Ergebnis 2024	+/-	Fortgeschriebener Ansatz 2025	Ergebnis 2025	+/-
0 - Allgemeine Verwaltung	0,00	0,00	→	0,00	→	0,00	→	2.500,00	0,00	↓
1 - Öffentliche Sicherheit und Ordnung	0,00	0,00	→	0,00	→	0,00	→	70.000,00	15.053,18	↓
2 - Schulen	0,00	0,00	→	0,00	→	25.528,15	↑	0,00	0,00	→
3 - Wissenschaft, Forschung, Kulturpflege	0,00	0,00	→	0,00	→	14.956,47	↑	0,00	0,00	→
5 - Gesundheit, Sport, Erholung	7.914,65	0,00	↓	135.043,78	↑	0,00	↓	0,00	0,00	→
6 - Bau- und Wohnungswesen, Verkehr	74.173,52	8.091,82	↓	77.544,93	↑	10.733,76	↓	10.000,00	1.447,28	↓
8 - Wirtschaftliche Unternehmen, Allgemeines Grund- und Sondervermögen	39.376,90	56.268,37	↑	0,00	↓	35.797,31	↑	100.000,00	35.552,03	↓
Ausgaben gesamt	121.465,07	64.360,19	↓	212.588,71	↑	87.015,69	↓	182.500,00	52.052,49	↓



Zuwendungen (Gruppierung 98)

Ausgaben/Bezeichnung	Ergebnis 2021	Ergebnis 2022	+/-	Ergebnis 2023	+/-	Ergebnis 2024	+/-	Fortgeschriebener Ansatz 2025	Ergebnis 2025	+/-
1 - Öffentliche Sicherheit und Ordnung	573,23	573,23	→	573,23	→	573,23	→	2.575,00	573,23	↓
4 - Soziale Sicherung	0,00	0,00	→	0,00	→	0,00	→	11.500,00	7.530,00	↓
5 - Gesundheit, Sport, Erholung	800,00	11.790,00	↑	1.555,00	↓	2.575,00	↑	500,00	0,00	↓
7 - Öffentliche Einrichtungen, Wirtschaftsförderung	140.778,95	4.760,00	↓	0,00	↓	0,00	→	0,00	0,00	→
Ausgaben gesamt	142.152,18	17.123,23	↓	2.128,23	↓	3.148,23	↑	14.575,00	8.103,23	↓



Vermögenshaushalt – wesentliche Investitionen

Bezeichnung Maßnahme	Unterabsch.								
Neubau Feuerwehrrätehaus Gestungshausen	130 - Brandschutz								
Bezeichnung HHSt.	GR	MN	E/A	Erg. 2021 (EUR)	Erg. 2022 (EUR)	Erg. 2023 (EUR)	Erg. 2024 (EUR)	Fortgeschriebener Ansatz 2025 (EUR)	Erg. 2025 (EUR)
Zuweisungen und Zuschüsse für Invest. und Investitionsförderungsmaßnahmen	3610	006	Einn.	0	0	0	0	67.500	63.500
Hochbaumaßnahmen Erweiterungs-, Neu-, Um- und Ausbauten einschl. Nebenkosten	9400	006	Ausg.	0	78.799	433.376	591.531	265.000	285.973
Baunebenkosten	9420	006	Ausg.	0	12.145	98.355	58.767	20.000	21.538
Bezeichnung Maßnahme	Unterabsch.								
Regionalbudget	360 - Naturschutz u. Landschaftspflege								
Bezeichnung HHSt.	GR	MN	E/A	Erg. 2021 (EUR)	Erg. 2022 (EUR)	Erg. 2023 (EUR)	Erg. 2024 (EUR)	Fortgeschriebener Ansatz 2025 (EUR)	Erg. 2025 (EUR)
Zuweisungen und Zuschüsse für Invest. und Investitionsförderungsmaßnahmen	3610	002	Einn.	0	17.258	0	0	0	0
Hochbaumaßnahmen Erweiterungs-, Neu-, Um- und Ausbauten einschl. Nebenkosten	9400	002	Ausg.	0	28.620	11.294	0	0	0
Bezeichnung Maßnahme	Unterabsch.								
Sonstige Jugendarbeit	460 - Einrichtungen der Jugendarbeit								
Bezeichnung HHSt.	GR	MN	E/A	Erg. 2021 (EUR)	Erg. 2022 (EUR)	Erg. 2023 (EUR)	Erg. 2024 (EUR)	Fortgeschriebener Ansatz 2025 (EUR)	Erg. 2025 (EUR)
Zuweisungen für Investitionen Förderprogramm "Das Zukunftspaket"	3610	020	Einn.	0	0	65.000	0	0	0
Hochbaumaßnahmen einschl. Nebenkosten Förderprogramm "Das Zukunftspaket"	9400	020	Ausg.	0	0	52.370	3.339	0	0
Bezeichnung Maßnahme	Unterabsch.								
Erweiterung Kath. Kindergarten Sonnefeld	464 - Tageseinrichtungen für Kinder								
Bezeichnung HHSt.	GR	MN	E/A	Erg. 2021 (EUR)	Erg. 2022 (EUR)	Erg. 2023 (EUR)	Erg. 2024 (EUR)	Fortgeschriebener Ansatz 2025 (EUR)	Erg. 2025 (EUR)
Zuweisungen und Zuschüsse für Invest. und Investitionsförderungsmaßnahmen	3610	001	Einn.	0	0	0	457.000	715.000	260.000
Hochbaumaßnahmen Erweiterungs-, Neu-, Um- und Ausbauten einschl. Nebenkosten	9400	001	Ausg.	0	0	230.838	857.841	1.100.000	1.296.759
Baunebenkosten	9420	001	Ausg.	0	87.859	139.203	154.978	200.000	150.866

Bezeichnung Maßnahme										Unterabsch.
Umgestaltung Klosterschule zu einem Kindergarten										464 - Tageseinrichtungen für Kinder
Bezeichnung HHSt.	GR	MN	E/A	Erg. 2021 (EUR)	Erg. 2022 (EUR)	Erg. 2023 (EUR)	Erg. 2024 (EUR)	Fortgeschriebener Ansatz 2025 (EUR)	Erg. 2025 (EUR)	
Baunebenkosten	9420	003	Ausg.	0	10.948	1.379	72.950	150.000	158.510	
Bezeichnung Maßnahme										Unterabsch.
Energiesparkonzept Freibad										570 -
Bezeichnung HHSt.	GR	MN	E/A	Erg. 2021 (EUR)	Erg. 2022 (EUR)	Erg. 2023 (EUR)	Erg. 2024 (EUR)	Fortgeschriebener Ansatz 2025 (EUR)	Erg. 2025 (EUR)	
Betriebsanlagen und sonstige techn. Anlagen einschl. Nebenkosten	9600	003	Ausg.	0	0	135.044	0	0	0	
Bezeichnung Maßnahme										Unterabsch.
Errichtung öffentlicher Parkplätze Herrngasse										630 - Gemeindestraßen, Wege, Brücken
Bezeichnung HHSt.	GR	MN	E/A	Erg. 2021 (EUR)	Erg. 2022 (EUR)	Erg. 2023 (EUR)	Erg. 2024 (EUR)	Fortgeschriebener Ansatz 2025 (EUR)	Erg. 2025 (EUR)	
Zuweisungen und Zuschüsse für Invest. und Investitionsförderungsmaßnahmen	3610	069	Einn.	0	0	0	54.700	0	77.100	
Baunebenkosten	9420	069	Ausg.	0	0	0	19.670	0	0	
Tiefbaumaßnahmen u. a. Baumaßnahmen einschl. Nebenkosten	9500	069	Ausg.	0	0	71.995	88.315	47.100	45.126	
Bezeichnung Maßnahme										Unterabsch.
Erschließung BG Süd. Hofstädter Straße										630 - Gemeindestraßen, Wege, Brücken
Bezeichnung HHSt.	GR	MN	E/A	Erg. 2021 (EUR)	Erg. 2022 (EUR)	Erg. 2023 (EUR)	Erg. 2024 (EUR)	Fortgeschriebener Ansatz 2025 (EUR)	Erg. 2025 (EUR)	
Baunebenkosten	9420	061	Ausg.	30.742	48.257	32.790	1.461	0	0	
Tiefbaumaßnahmen u. a. Baumaßnahmen einschl. Nebenkosten	9500	061	Ausg.	102.577	440.575	104.718	0	0	1.749	
Bezeichnung Maßnahme										Unterabsch.
Radweg Allee - Am Roten Hügel										630 - Gemeindestraßen, Wege, Brücken
Bezeichnung HHSt.	GR	MN	E/A	Erg. 2021 (EUR)	Erg. 2022 (EUR)	Erg. 2023 (EUR)	Erg. 2024 (EUR)	Fortgeschriebener Ansatz 2025 (EUR)	Erg. 2025 (EUR)	
Tiefbaumaßnahmen u. a. Baumaßnahmen einschl. Nebenkosten	9500	060	Ausg.	0	94.156	0	0	0	0	

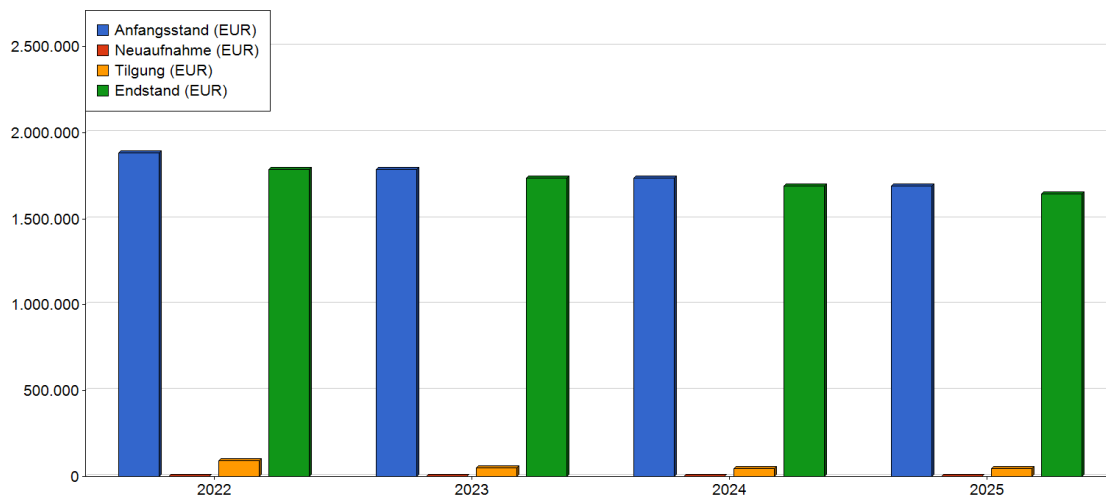
Bezeichnung Maßnahme										Unterabsch.
Sanierung Brunnenberg										630 - Gemeindestraßen, Wege, Brücken
Bezeichnung HHSt.	GR	MN	E/A	Erg. 2021 (EUR)	Erg. 2022 (EUR)	Erg. 2023 (EUR)	Erg. 2024 (EUR)	Fortgeschriebener Ansatz 2025 (EUR)	Erg. 2025 (EUR)	
Baunebenkosten	9420	059	Ausg.	14.424	30.535	0	0	0	0	
Tiefbaumaßnahmen u. a. Baumaßnahmen einschl. Nebenkosten	9500	059	Ausg.	6.197	411.965	0	0	0	0	
Bezeichnung Maßnahme										Unterabsch.
Sanierung Hedwigstraße										630 - Gemeindestraßen, Wege, Brücken
Bezeichnung HHSt.	GR	MN	E/A	Erg. 2021 (EUR)	Erg. 2022 (EUR)	Erg. 2023 (EUR)	Erg. 2024 (EUR)	Fortgeschriebener Ansatz 2025 (EUR)	Erg. 2025 (EUR)	
Baunebenkosten	9420	070	Ausg.	0	0	0	0	20.000	37.188	
Tiefbaumaßnahmen u. a. Baumaßnahmen einschl. Nebenkosten	9500	070	Ausg.	0	0	0	0	45.000	28.794	
Bezeichnung Maßnahme										Unterabsch.
Sanierung Marienstraße										630 - Gemeindestraßen, Wege, Brücken
Bezeichnung HHSt.	GR	MN	E/A	Erg. 2021 (EUR)	Erg. 2022 (EUR)	Erg. 2023 (EUR)	Erg. 2024 (EUR)	Fortgeschriebener Ansatz 2025 (EUR)	Erg. 2025 (EUR)	
Baunebenkosten	9420	066	Ausg.	0	5.590	20.447	8.803	0	0	
Tiefbaumaßnahmen u. a. Baumaßnahmen einschl. Nebenkosten	9500	066	Ausg.	0	4.709	197.348	25.326	0	0	
Bezeichnung Maßnahme										Unterabsch.
Verlängerung Kiefernweg - Gemeindeanteil lt. Erschl. Vertr.										630 - Gemeindestraßen, Wege, Brücken
Bezeichnung HHSt.	GR	MN	E/A	Erg. 2021 (EUR)	Erg. 2022 (EUR)	Erg. 2023 (EUR)	Erg. 2024 (EUR)	Fortgeschriebener Ansatz 2025 (EUR)	Erg. 2025 (EUR)	
Tiefbaumaßnahmen u. a. Baumaßnahmen einschl. Nebenkosten	9500	068	Ausg.	0	87.816	0	0	0	0	
Bezeichnung Maßnahme										Unterabsch.
Wohngebiet Domänenwiese										630 - Gemeindestraßen, Wege, Brücken
Bezeichnung HHSt.	GR	MN	E/A	Erg. 2021 (EUR)	Erg. 2022 (EUR)	Erg. 2023 (EUR)	Erg. 2024 (EUR)	Fortgeschriebener Ansatz 2025 (EUR)	Erg. 2025 (EUR)	
Baunebenkosten	9420	058	Ausg.	6.527	0	0	0	0	8.228	
Bezeichnung Maßnahme										Unterabsch.
Hochwasserschutz- u. Rückhaltekonzept Dorfberggraben u. Weickenbach										690 - Wasserläufe Wasserbau
Bezeichnung HHSt.	GR	MN	E/A	Erg. 2021 (EUR)	Erg. 2022 (EUR)	Erg. 2023 (EUR)	Erg. 2024 (EUR)	Fortgeschriebener Ansatz 2025 (EUR)	Erg. 2025 (EUR)	
Baunebenkosten	9420	003	Ausg.	0	0	0	0	60.000	18.722	

Bezeichnung Maßnahme	Unterabsch.								
Erneuerung der Friedhofsmauer	750 - Bestattungswesen								
Bezeichnung HHSt.	GR	MN	E/A	Erg. 2021 (EUR)	Erg. 2022 (EUR)	Erg. 2023 (EUR)	Erg. 2024 (EUR)	Fortgeschriebener Ansatz 2025 (EUR)	Erg. 2025 (EUR)
Tiefbaumaßnahmen u. a. Baumaßnahmen einschl. Nebenkosten	9500	002	Ausg.	0	3.778	0	0	0	0
Bezeichnung Maßnahme	Unterabsch.								
Leichenhalle Hassenberg	750 - Bestattungswesen								
Bezeichnung HHSt.	GR	MN	E/A	Erg. 2021 (EUR)	Erg. 2022 (EUR)	Erg. 2023 (EUR)	Erg. 2024 (EUR)	Fortgeschriebener Ansatz 2025 (EUR)	Erg. 2025 (EUR)
Hochbaumaßnahmen Dacheindeckung	9400	007	Ausg.	0	0	0	0	10.000	23.369
Bezeichnung Maßnahme	Unterabsch.								
Sanierung Martin-Luther-Straße 2	880 - Allgemeines Grundvermögen								
Bezeichnung HHSt.	GR	MN	E/A	Erg. 2021 (EUR)	Erg. 2022 (EUR)	Erg. 2023 (EUR)	Erg. 2024 (EUR)	Fortgeschriebener Ansatz 2025 (EUR)	Erg. 2025 (EUR)
Hochbaumaßnahmen Erweiterungs-, Neu-, Um- und Ausbauten einschl. Nebenkosten	9400	026	Ausg.	0	0	0	0	85.000	42.299
Bezeichnung Maßnahme	Unterabsch.								
Veranstaltungshalle Domäne Sonnefeld	880 - Allgemeines Grundvermögen								
Bezeichnung HHSt.	GR	MN	E/A	Erg. 2021 (EUR)	Erg. 2022 (EUR)	Erg. 2023 (EUR)	Erg. 2024 (EUR)	Fortgeschriebener Ansatz 2025 (EUR)	Erg. 2025 (EUR)
Erwerb von beweglichen Sachen des Anlagevermögens ohne IT	9350	020	Ausg.	6.150	3.849	28.044	15.522	8.000	17.427
Erwerb von beweglichen Sachen des Anlagevermögens nur IT	9355	020	Ausg.	0	0	0	0	10.000	9.410
Hochbaumaßnahmen Erweiterungs-, Neu-, Um- und Ausbauten einschl. Nebenkosten	9400	020	Ausg.	0	72	0	0	0	0
Baunebenkosten	9420	020	Ausg.	2.733	0	0	0	0	0
Betriebsanlagen und sonstige techn. Anlagen einschl. Nebenkosten	9600	020	Ausg.	0	7.041	0	0	0	0

Schulden – Entwicklung und Schuldendienst Gemeinde

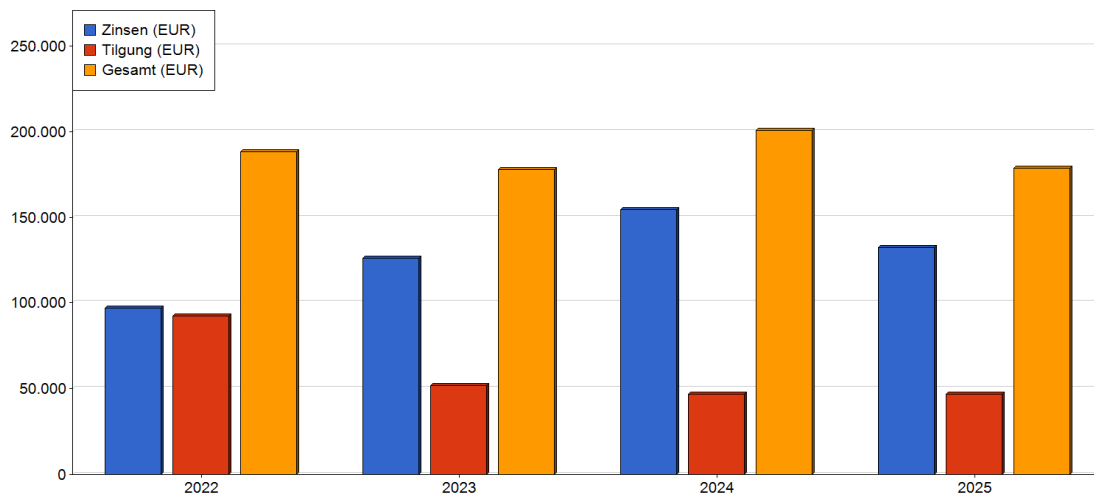
Kredite

Jahr	Anfangsstand (EUR)	Neuaufnahme (EUR)	Tilgung (EUR)	Endstand (EUR)	Endstand/Einwohner (EUR)
2022	1.973.289,29	0,00	91.960,66	1.881.328,63	394,31
2023	1.881.328,63	0,00	51.623,16	1.829.705,47	383,02
2024	1.829.705,47	0,00	46.510,66	1.783.194,81	372,76
2025	1.783.194,81	0,00	46.510,66	1.736.684,15	362,51



Schuldendienst

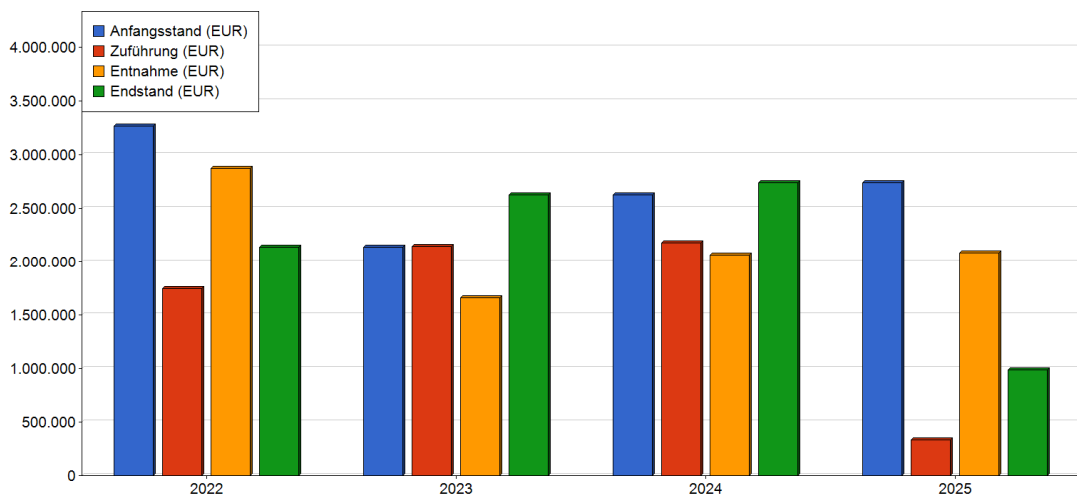
Jahr	Zinsen (EUR)	Tilgung (EUR)	Gesamt (EUR)	Gesamt/Einwohner (EUR)
2022	96.499,08	91.960,66	188.459,74	41,53
2023	126.199,69	51.623,16	177.822,85	39,19
2024	154.455,92	46.510,66	200.966,58	44,30
2025	132.308,06	46.510,66	178.818,72	39,41



Rücklagen – Entwicklung der allgemeinen Rücklage

Der Stand der allgemeinen Rücklagen hat sich wie folgt geändert (Soll- / Iststände):

Jahr	Anfangsstand (EUR)	Zuführung (EUR)	Entnahme (EUR)	Endstand (EUR)	Endstand/Einwohner (EUR)
2022	3.264.353,97	1.748.193,91	2.872.961,94	2.139.585,94	471,48
2023	2.139.585,94	2.148.387,86	1.662.511,48	2.625.462,32	578,68
2024	2.625.462,32	2.179.810,60	2.063.387,83	2.741.885,09	604,34
2025	2.741.885,09	332.265,94	2.089.974,76	984.176,27	216,92



Sonnefeld, 07.05.2026
Gemeinde Sonnefeld

Keilich
Erster Bürgermeister

Rechenschaftsbericht zur Jahresrechnung der Gemeinde Sonnefeld



Anhang

1. Vermögensübersicht

Anlage 19
zu § 81 Abs. 1 KommHV

Aufgabenbereich / Vermögensart	Stand zu Beginn des Haushaltsjahres	Zugang	Abgang	Abschreibungen	Stand am Ende des Haushaltsjahres
1	2	3	4	5	6
A. Vermögen nach § 76 Abs. 1 KommHV					
1. Forderungen des Anlagevermögens					
1.1 Beteiligungen sowie Wertpapiere, die zum Zweck der Beteiligung erworben wurden	4				4
1.2 Forderungen aus Darlehen, die aus Mitteln des Haushalts in Erfüllung einer Aufgabe gewährt wurden	595		(davon 1 Korrektur) 14		581
1.3 Kapitaleinlagen in Zweckverbänden oder anderen kommunalen Zusammenschlüssen					
1.4 das im Eigenbetrieb eingebrachte Eigenkapital					
2. Geldanlagen					
2.1 Wertpapiere					
2.2 Einlagen bei Geldinstituten					
2.3 Sonstige Forderungen					
2.4 Wertpapiere kommunalverwalteter Stiftungen					

noch Vermögensübersicht

noch Anlage 19
zu § 81 Abs. 1 KommHV

Aufgabenbereich / Vermögensart	Stand zu Beginn des Haushaltsjahres		Zugang		Abgang		Abschreibungen		Stand am Ende des Haushaltsjahres	
	1	2	3	4	5	6	7	8	9	10
A. Vermögen nach § 76 Abs. 2 KommHV										
Gliederung nach Einzelplänen und Abschnitten des Haushaltsplans. Gruppierung nach den in den Anlagenachweisen ausgewiesenen Anlagegruppen										
Grundvermögen rentierend		8.294	66							8.360
Grundvermögen nicht rentierend		6.612	1.919							8.531
Grundstücke und Waldungen		3.041	46							3.087
Straßen		8.869	66							8.935
Bestattungswesen		291	1 (Rundungskorrektur)					10		282
Freibad		740						46		694
Photovoltaikanlage		121	32					11		142
bewegliches Vermögen und Sonstiges		2.138	332					166		2.303
kommunales Sondervermögen - Eigenbetrieb (Bilanz zum 31.12.2023: Vermögen und Schulden nach Rn 1 zu § 5 EBV Kommentar zur EBV Lenz/Wager)		20.963	3.655					717 (bilanziell)		23.901
Summe		51.069	6.117		1			950		56.235

2 b. Übersicht über die Schulden

2025

Anlage 21
zu § 81 Abs. 2
KommHV-Kameralistik

Art	Stand zu Beginn des Haushaltsjahres	Kreditaufnahme	sonstige Zugänge		Tilgung	sonstige Abgänge		Stand am Ende des Haushaltsjahres
			im Haushaltsjahr 2026					
1	2	3	4	5	6	7		
1. Schulden aus Krediten vom								
1.0 Bundesmittel								
1.1 Land								
1.2 Gemeinden u. -verbänden								
1.3 Zweckverbänden und dgl.								
1.4 sonst. Öffentlichen Bereich								
1.7 Kreditmarkt	1.783.195			46.511				1.736.684
SUMME 1	1.783.195			46.511				1.736.684
2. Innere Darlehen aus Sonderrücklagen								
3. Äußere Kassenkredite								
4. Belastungen aus Rechtsgeschäften, die Kreditaufnahmen wirtschaftlich gleichkommen				Zahlungen im Haushaltsjahr				

Schuldenübersicht Bestand für den Zeitraum 01.01.2025 - 31.12.2025 (in EUR)

Akte Nr	Darlehensgeber Verwendungszweck	Auszahlungstag Ursprungsbetrag	Stand 01.01.2025	Umschuld. Zug. Neuaufn.	Zinsen Jahr 2025	Tilgung Jahr 2025	Umschuldung Tilgung	Stand 31.12.2025
Kostenstelle: 700								
DZ HYP3324179500	Deutsche Genossenschafts-Hypotheken bank rentierlich Gemeindewerke Sonnefeld	26.10.2020 540.000,00	310.500,00	0,00	0,00	310.500,00	0,00	0,00
VCS6130669465Ab wasserNEU		01.07.2024 1.060.000,00	1.060.000,00	0,00	36.040,00	0,00	0,00	1.060.000,00
VCS6130748632Ab wasser	Sparkasse Coburg - Lichtenfels rentierlich Gemeindewerke	05.10.2023 762.489,00	762.489,00	0,00	27.830,84	0,00	0,00	762.489,00
VCS6137082126	Sparkasse Coburg - Lichtenfels 100 % rentierlich Gemeindewerke, 92,04% Abwasser, 7,96 % Wasser	15.07.2011 99.400,00	32.305,00	0,00	1.065,44	4.970,00	0,00	27.335,00
VR-Bank123517136	VR-Bank Coburg eG rentierlich - Gemeindewerke Sonnefeld - aufgeteilt in Abwasserentsorgung und Wasserversorgung	24.07.2009 316.700,00	71.257,50	0,00	2.671,56	15.835,00	0,00	55.422,50
VR-Bank223517136	VR-Bank Coburg eG rentierliches Darlehen Gemeindewerke Sonnefeld	30.11.2012 170.000,00	65.875,00	0,00	1.404,20	8.500,00	0,00	57.375,00
VR-Bank23517136	VR-Bank Coburg eG rentierlich Gemeindewerke Sonnefeld	01.07.2008 875.584,00	153.227,20	0,00	6.772,09	43.779,20	0,00	109.448,00

Schuldenübersicht Bestand für den Zeitraum 01.01.2025 - 31.12.2025 (in EUR)

Akte Nr	Darlehensgeber Verwendungszweck	Auszahlungstag Ursprungsbetrag	Stand 01.01.2025	Umschuld. Zug. Neuaufn.	Zinsen Jahr 2025	Tilgung Jahr 2025	Umschuldung Tilgung	Stand 31.12.2025
VR-Bank323517136	VR-Bank Coburg eG rentierliches Darlehen Gemeindewerke - 95,034672509% Entwässerung und 4,965327491 Wasser	01.10.2013 276.550,90	122.911,19	0,00	2.885,85	13.656,88	0,00	109.254,33
VR-Bank423501400 neu	VR-Bank Coburg eG Umfinanzierung und Basisdarlehen für Zinsderivatvereinbarungen	30.12.2020 66.155,22	66.155,22	0,00	1.722,21	0,00	0,00	66.155,22
VR-Bank423517136	VR-Bank Coburg eG rentierliches Darlehen für Investitionen Abwasser 2016	01.08.2016 320.000,00	184.000,00	0,00	1.335,00	16.000,00	0,00	168.000,00
VR-Bank523517136 Abwasser	VR Bank Coburg eG rentierlich Gemeindewerke	17.12.2025 610.000,00	0,00	610.000,00	0,00	0,00	0,00	610.000,00
Summe Kostenstelle 700		5.096.879,12	2.828.720,11	610.000,00	81.727,19	413.241,08	0,00	3.025.479,05

Schuldenübersicht Bestand für den Zeitraum 01.01.2025 - 31.12.2025 (in EUR)

Akte Nr	Darlehensgeber Verwendungszweck	Auszahlungstag Ursprungsbetrag	Stand 01.01.2025	Umschuld. Zug. Neuaufn.	Zinsen Jahr 2025	Tilgung Jahr 2025	Umschuldung Tilgung	Stand 31.12.2025
Kostenstelle: 815								
DG-HYP3020810212	Deutsche Genossenschafts-Hypotheke bank rentierlich Gemeindegewerke Sonnefeld	01.03.2006 369.000,00	135.300,00	0,00	4.992,27	12.300,00	0,00	123.000,00
VCS6130669465Wass erNEU		01.07.2024 3.840.000,00	3.840.000,00	0,00	130.560,00	0,00	0,00	3.840.000,00
VCS6130748632Wass er	Sparkasse Coburg - Lichtenfels rentierlich Gemeindegewerke	05.10.2023 1.612.227,00	1.612.227,00	0,00	58.846,28	0,00	0,00	1.612.227,00
VCS6130793802		13.08.2024 2.880.000,00	2.880.000,00	0,00	90.720,00	0,00	0,00	2.880.000,00
VCS6137082126	Sparkasse Coburg - Lichtenfels 100 % rentierlich Gemeindegewerke, 92,04% Abwasser, 7,96 % Wasser	15.07.2011 8.600,00	2.795,00	0,00	92,19	430,00	0,00	2.365,00
VR-Bank123517136	VR-Bank Coburg eG rentierlich - Gemeindegewerke Sonnefeld - aufgeteilt in Abwasserentsorgung und Wasserversorgung	24.07.2009 162.300,00	36.517,50	0,00	1.369,11	8.115,00	0,00	28.402,50
VR-Bank323517136	VR-Bank Coburg eG rentierliches Darlehen Gemeindegewerke - 95,034672509% Entwässerung und 4,965327491 Wasser	01.10.2013 14.449,10	6.421,81	0,00	150,78	713,52	0,00	5.708,27
VR-Bank523517136 Wasser	VR Bank Coburg eG rentierlich Gemeindegewerke	17.12.2025 290.000,00	0,00	290.000,00	0,00	0,00	0,00	290.000,00
Summe Kostenstelle 815			8.513.261,31	290.000,00	286.730,63	21.558,52	0,00	8.781.702,77

Schuldenübersicht Bestand für den Zeitraum 01.01.2025 - 31.12.2025 (in EUR)

Akte Nr	Darlehensgeber Verwendungszweck	Auszahlungstag Ursprungsbetrag	Stand 01.01.2025	Umschuld. Zug. Neuaufn.	Zinsen Jahr 2025	Tilgung Jahr 2025	Umschuldung Tilgung	Stand 31.12.2025
Kostenstelle: 910								
BayernLabo80011830	Bayerische Landesbodenkreditanstalt unrentierlich Gemeinde Sonnefeld	25.03.1986 250.533,02	67.643,93	0,00	0,00	5.010,66	0,00	62.633,27
BayernLabo80011833	Bayerische Landesbank unrentierlich Gemeinde Sonnefeld	19.09.2006 330.000,00	28.875,00	0,00	933,59	16.500,00	0,00	12.375,00
DG-HYP3020810213	Deutsche Genossenschafts-Hypotheke bank unrentierlich Gemeinde Sonnefeld	18.04.2006 500.000,00	31.250,00	0,00	901,26	25.000,00	0,00	6.250,00
VR-Bank23501400N EU	VR Bank Coburg eG Umfinanzierung und Basisdarlehen für Zinsderivatvereinbarungen	30.11.2022 610.139,91	610.139,91	0,00	19.632,95	0,00	0,00	610.139,91
VR-Bank423501400 neu	VR-Bank Coburg eG Umfinanzierung und Basisdarlehen für Zinsderivatvereinbarungen	30.12.2020 1.045.285,97	1.045.285,97	0,00	27.211,70	0,00	0,00	1.045.285,97
Summe Kostenstelle 910		2.735.958,90	1.783.194,81	0,00	48.679,50	46.510,66	0,00	1.736.684,15
Endsumme		17.009.414,12	13.125.176,23	900.000,00	417.137,32	481.310,26	0,00	13.543.865,97

Übersicht über den Soll-Bestand der Rücklagen der Gemeinde Sonnefeld im Haushaltsjahr 2025

Art der Rücklagen	Stand zu Beginn des Vorjahres 01.01.2024 €	Tatsächlicher Stand zu Beginn des Haushalts- jahres 2025 €	Im Haushaltsjahr vorgenommene		Tatsächlicher Stand am Ende des Haushaltsjahres 2025 €
			Zuführungen 2025 €	Entnahmen 2025 €	
1. Allgemeine Rücklage:					
1.1 Rücklage zur Sicherung der rechtzeitigen Leistung von Aus- gaben (Betriebsmittel des Kasse - § 20 Abs. 2 KommHV)	2.625.462,32	2.741.885,09	332.265,94	2.089.974,76	984.176,27
1.2 Sonstiger Abgang oder Zugang (Fehlbuchungen)	0,00	0,00	0,00	0,00	0,00
Summe allgemeine Rücklage	2.625.462,32	2.741.885,09	332.265,94	2.089.974,76	984.176,27

Übersicht über den Soll-Bestand der Rücklagen der Gemeinde Sonnefeld im Haushaltsjahr 2025

Art der Rücklagen	Stand zu Beginn des Vorjahres 01.01.2024 €	Tatsächlicher Stand zu Beginn des Haushalts- jahres 2025 €	Im Haushaltsjahr vorgenommene		Tatsächlicher Stand am Ende des Haushaltsjahres 2025 €
			Zuführungen 2025 €	Entnahmen 2025 €	
2. Sonderrücklagen:					
2.1 Dr.-Hager-Stiftung	0,00	0,00	0,00	0,00	0,00
2.3 Wilhelm-Feyler-Stiftung	62.622,01	62.622,01	0,00	0,00	62.622,01
2.5 Oskar-Steiner-Stiftung	20.284,61	20.284,61	0,00	0,00	20.284,61
2.6 Teilnehmerge. Bieberbach	0,00	0,00			0,00
2.7 Teilnehmerge. Oberwasungen	0,00	0,00			0,00
Summe Sonderrücklagen	82.906,62	82.906,62	0,00	0,00	82.906,62

Übersicht über den Soll-Bestand der Rücklagen der Gemeinde Sonnefeld im Haushaltsjahr 2025

Art der Rücklagen	Stand zu Beginn des Vorjahres 01.01.2024 €	Tatsächlicher Stand zu Beginn des Haushalts- jahres 2025 €	Im Haushaltsjahr vorgenommene		Tatsächlicher Stand am Ende des Haushaltsjahres 2025 €
			Zuführungen 2025 €	Entnahmen 2025 €	
Summe allgemeine Rücklage	2.625.462,32	2.741.885,09	332.265,94	2.089.974,76	984.176,27
Summe Sonderrücklagen	82.906,62	82.906,62	0,00	0,00	82.906,62
Summe Gesamtrücklage	2.708.368,94	2.824.791,71	332.265,94	2.089.974,76	1.067.082,89

Übersicht über den Soll-Bestand der Rücklagen der Gemeinde Sonnefeld im Haushaltsjahr 2025

Nachrichtlich Mindestrücklage:

€

Ausgaben des Verwaltungshaushalts in den letzten drei Jahren:

2022	10.032.176,03
2023	12.165.272,55
2024	11.640.616,11
Summe	33.838.064,69
Durchschnitt der letzten drei Jahre	11.279.354,90
hiervon eins von Hundert	112.793,55

Übersicht über den Ist-Bestand der Rücklagen der Gemeinde Sonnefeld im Haushaltsjahr 2025

Art der Rücklagen	Stand zu Beginn des Vorjahres 01.01.2024 €	Tatsächlicher Stand zu Beginn des Haushalts- jahres 2025 €	Im Haushaltsjahr vorgenommene		Tatsächlicher Stand am Ende des Haushaltsjahres 2025 €
			Zuführungen 2025 €	Entnahmen 2025 €	
Allgemeine Rücklage:					
Sparbuch Nr. 3 213 663 580 Sparkasse Coburg-Lichtenfels	4.236,27	4.236,30	0,03	0,00	4.236,33
Investmentfonds Nr. DE 0 009 809 509 980 950/980 956, DekaBank, Frank- furt a.M. (Erbschaft Scholz)	47.838,22	49.153,58	0,00	0,00	49.153,58
Zinsvereinbarungen (Rücklage für endfällige Darlehen)	510.000,00	598.520,45	87.880,15	0,00	686.400,60
Zuführung zur Rücklage mit sofortiger Entnahme im Folgejahr	2.063.387,83	2.089.974,76	244.385,76	2.089.974,76	244.385,76
Summe allgemeine Rücklage	2.625.462,32	2.741.885,09	332.265,94	2.089.974,76	984.176,27

Übersicht über den Ist-Bestand der Rücklagen der Gemeinde Sonnefeld im Haushaltsjahr 2025

Art der Rücklagen	Stand zu Beginn des Vorjahres 01.01.2024 €	Tatsächlicher Stand zu Beginn des Haushalts- jahres 2025 €	Im Haushaltsjahr vorgenommene		Tatsächlicher Stand am Ende des Haushaltsjahres 2025 €
			Zuführungen 2025 €	Entnahmen 2025 €	

Dr.-Hager-Stiftung

Kassenbestandsverstärkung des
Kassenbestandes der Gemeinde
Verwahrgeldkonto Nr. V 32

	0,00	0,00	0,00	0,00	0,00
Summe Dr.-Hager-Stiftung	0,00	0,00	0,00	0,00	0,00

Übersicht über den Ist-Bestand der Rücklagen der Gemeinde Sonnefeld im Haushaltsjahr 2025

Art der Rücklagen	Stand zu Beginn des Vorjahres 01.01.2024 €	Tatsächlicher Stand zu Beginn des Haushalts- jahres 2025 €	Im Haushaltsjahr vorgenommene		Tatsächlicher Stand am Ende des Haushaltsjahres 2025 €
			Zuführungen 2025 €	Entnahmen 2025 €	

Wilhelm-Feyler-Stiftung

Sparkassenbrief Nr. 2960411094 Sparkasse Coburg-Lichtenfels	62.622,01	62.622,01	0,00	0,00	62.622,01
--	-----------	-----------	------	------	-----------

Summe Wilhelm-Feyler-Stiftung

	62.622,01	62.622,01	0,00	0,00	62.622,01
--	------------------	------------------	-------------	-------------	------------------

Übersicht über den Ist-Bestand der Rücklagen der Gemeinde Sonnefeld im Haushaltsjahr 2025

Art der Rücklagen	Stand zu Beginn des Vorjahres 01.01.2024 €	Tatsächlicher Stand zu Beginn des Haushalts- jahres 2025 €	Im Haushaltsjahr vorgenommene		Tatsächlicher Stand am Ende des Haushaltsjahres 2025 €
			Zuführungen 2025 €	Entnahmen 2025 €	

Oskar-Steiner-Stiftung

Sparkassenbrief Nr. 2960411094 Sparkasse Coburg-Lichtenfels	20.284,61	20.284,61	0,00	0,00	20.284,61
--	-----------	-----------	------	------	-----------

Summe Oskar-Steiner-Stiftung

	20.284,61	20.284,61	0,00	0,00	20.284,61
--	------------------	------------------	-------------	-------------	------------------

Übersicht über den Ist-Bestand der Rücklagen der Gemeinde Sonnefeld im Haushaltsjahr 2025

Art der Rücklagen	Stand zu Beginn des Vorjahres 01.01.2024 €	Tatsächlicher Stand zu Beginn des Haushalts- jahres 2025 €	Im Haushaltsjahr vorgenommene		Tatsächlicher Stand am Ende des Haushaltsjahres 2025 €
			Zuführungen 2025 €	Entnahmen 2025 €	
Dr.-Hager-Stiftung	0,00	0,00	0,00	0,00	0,00
Wilhelm-Feyler-Stiftung	62.622,01	62.622,01	0,00	0,00	62.622,01
Oskar-Steiner-Stiftung	20.284,61	20.284,61	0,00	0,00	20.284,61
Summe Sonderrücklagen	82.906,62	82.906,62	0,00	0,00	82.906,62

Übersicht über den Ist-Bestand der Rücklagen der Gemeinde Sonnefeld im Haushaltsjahr 2025

Art der Rücklagen	Stand zu Beginn des Vorjahres 01.01.2024 €	Tatsächlicher Stand zu Beginn des Haushalts- jahres 2025 €	Im Haushaltsjahr vorgenommene		Tatsächlicher Stand am Ende des Haushaltsjahres 2025 €
			Zuführungen 2025 €	Entnahmen 2025 €	
Allgemeine Rücklage	2.625.462,32	2.741.885,09	332.265,94	2.089.974,76	984.176,27
Sonderrücklagen	82.906,62	82.906,62	0,00	0,00	82.906,62
Summe Gesamtrücklage	2.708.368,94	2.824.791,71	332.265,94	2.089.974,76	1.067.082,89

Differenzen zwischen dem Ist-Bestand dem Soll-Bestand und dem Soll-Bestand der Rücklagen der Gemeinde Sonnefeld im Haushaltsjahr 2025

Art der Rücklagen	Stand zu Beginn des Vorjahres 01.01.2024 €	Tatsächlicher Stand zu Beginn des Haushalts- jahres 2025 €	Im Haushaltsjahr vorgenommene		Tatsächlicher Stand am Ende des Haushaltsjahres 2025 €
			Zuführungen 2025 €	Entnahmen 2025 €	
Summe allgemeine Rücklage	0,00	0,00	0,00	0,00	0,00
Dr.-Hager-Stiftung	0,00	0,00	0,00	0,00	0,00
Wilhelm-Feyler-Stiftung	0,00	0,00	0,00	0,00	0,00
Oskar-Steiner-Stiftung	0,00	0,00	0,00	0,00	0,00
Summe Sonderrücklagen	0,00	0,00	0,00	0,00	0,00

Differenzen zwischen dem Ist-Bestand und dem Soll-Bestand der Rücklagen der Gemeinde Sonnefeld im Haushaltsjahr 2025

Art der Rücklagen	Stand zu Beginn des Vorjahres 01.01.2024 €	Tatsächlicher Stand zu Beginn des Haushalts- jahres 2025 €	Im Haushaltsjahr vorgenommene		Tatsächlicher Stand am Ende des Haushaltsjahres 2025 €
			Zuführungen 2025 €	Entnahmen 2025 €	
Allgemeine Rücklage	0,00	0,00	0,00	0,00	0,00
Sonderrücklagen	0,00	0,00	0,00	0,00	0,00
Summe Gesamtrücklage	0,00	0,00	0,00	0,00	0,00