

# Rechenschaftsbericht zur Jahresrechnung der Gemeinde Sonnefeld



Haushaltsjahr  
2024

# Rechenschaftsbericht für das Haushaltsjahr 2024

Entwicklung der Einnahmen und Ausgaben, der Schulden und des Vermögens in den Haushaltsjahren 2020 bis 2024

## Gesamthaushalt

Bezeichnung	Ergebnis 2020	Ergebnis 2021	+/-	Ergebnis 2022	+/-	Ergebnis 2023	+/-	Fortgeschriebener Ansatz 2024	Ergebnis 2024	+/-
VWHH	9.723.801,65	11.255.040,75	↑	10.032.176,03	↓	12.165.272,55	↑	11.543.049,00	11.640.616,11	→
VMHH	5.079.801,10	5.237.290,87	→	4.159.217,37	↓	4.488.218,47	↓	4.418.379,00	4.429.144,07	→
<b>Gesamthaushalt</b>	<b>14.803.602,75</b>	<b>16.492.331,62</b>	↑	<b>14.191.393,40</b>	↓	<b>16.653.491,02</b>	↑	<b>15.961.428,00</b>	<b>16.069.760,18</b>	→

## Verwaltungshaushalt – Übersicht der wichtigsten Einnahmen und Ausgaben

Haushaltsstelle	Bezeichnung der Einnahmen	Betrag	Anteil an den Gesamteinnahmen
900.0030	Steuern, allgemeine Zuweisungen und allgemeine Umlagen - Gewerbesteuer	3.145.131,00 EUR	28,23 %
900.0100	Steuern, allgemeine Zuweisungen und allgemeine Umlagen - Gemeindeanteil a.d.Einkommensteuer	2.781.578,00 EUR	24,97 %
900.0410	Steuern, allgemeine Zuweisungen und allgemeine Umlagen - Schlüsselzuweisungen - vom Land	1.312.988,00 EUR	11,79 %
464.1710	Tageseinrichtungen für Kinder - Zuweisungen u. Zuschüsse vom Land	781.777,98 EUR	7,02 %
900.0010	Steuern, allgemeine Zuweisungen und allgemeine Umlagen - Grundsteuer B (sonstige Grundstücke)	622.918,08 EUR	5,59 %
900.0120	Steuern, allgemeine Zuweisungen und allgemeine Umlagen - Beteiligung an Umsatzsteuer	378.145,00 EUR	3,39 %
213.1400	Hauptschulen - Einnahme aus Vermietungen	269.543,76 EUR	2,42 %
900.0615	Steuern, allgemeine Zuweisungen und allgemeine Umlagen - Beteiligungsbetrag am Einkommensteuers.	212.919,00 EUR	1,91 %
880.1400	Allgemeines Grundvermögen - Einnahme aus Vermietungen	151.381,53 EUR	1,36 %
817.2200	kombinierte Versorgungsunternehmen - Konzessionsabgaben	144.688,27 EUR	1,30 %
	<b>Gesamt Einnahmen Top 10</b>	<b>9.801.070,62 EUR</b>	<b>87,98 %</b>
	<b>Gesamt Einnahmen Verwaltungshaushalt</b>	<b>11.140.223,56 EUR</b>	<b>100,00 %</b>

Haushaltsstelle	Bezeichnung der Ausgaben	Betrag	Anteil an den Gesamtausgaben
900.8320	Steuern, allgemeine Zuweisungen und allgemeine Umlagen - Allgemeine Umlagen an Landkreis - Kreisumlage	2.741.886,40 EUR	24,61 %
464.7000	Tageseinrichtungen für Kinder - Zuschüsse f.lfd.Zwecke a.soz.u.ähnl.Einricht.v.Organist.d.freien Wohlfahrtspf	1.314.469,53 EUR	11,80 %
910.8600	Sonstige allgemeine Finanzwirtschaft - Zuführung zum Vermögenshaushalt (Einnahmen B.91.300 I.Verm.Hh)	1.003.227,58 EUR	9,01 %
770.4140	Hilfsbetriebe der Verwaltung - Vergütung tariflich Beschäftigter	691.883,43 EUR	6,21 %
900.8100	Steuern, allgemeine Zuweisungen und allgemeine Umlagen - Gewerbesteuerumlage nach dem Gemeindefinanzreformgesetz	349.668,00 EUR	3,14 %
020.4140	Hauptverwaltung - Vergütung tariflich Beschäftigter	322.752,52 EUR	2,90 %
570.4140	- Vergütung tariflich Beschäftigter	206.247,97 EUR	1,85 %
030.4140	Finanzverwaltung - Vergütung tariflich Beschäftigter	196.036,92 EUR	1,76 %
213.7131	Hauptschulen - Zuweisungen u. Zuschüsse für lfd. Zwecke an Schulverband Sonnefeld	170.531,00 EUR	1,53 %
630.6750	Gemeindestraßen, Wege, Brücken - Erstattungen an EB Straßenentwässerung	150.000,00 EUR	1,35 %
	<b>Gesamt Ausgaben Top 10</b>	<b>7.146.703,35 EUR</b>	<b>64,15 %</b>
	<b>Gesamt Ausgaben Verwaltungshaushalt</b>	<b>11.140.223,56 EUR</b>	<b>100,00 %</b>

## Verwaltungshaushalt – Top der Mehreinnahmen

Haushaltsstelle	Bezeichnung der Einnahmen	Gesamtsoll	Eingenommen	Mehreinnahmen	Anteil an den Gesamtmehreinnahmen
900.0030	Steuern, allgemeine Zuweisungen und allgemeine Umlagen - Gewerbesteuer	3.000.000,00 EUR	3.166.241,00 EUR	166.241,00 EUR	47,29 %
900.0616	Steuern, allgemeine Zuweisungen und allgemeine Umlagen - Grunderwerbsteuerbeteiligungen	60.000,00 EUR	104.341,70 EUR	44.341,70 EUR	12,61 %
900.0100	Steuern, allgemeine Zuweisungen und allgemeine Umlagen - Gemeindeanteil a.d.Einkommensteuer	2.752.982,00 EUR	2.781.578,00 EUR	28.596,00 EUR	8,13 %
750.1100	Bestattungswesen - Benutzungsgebühren und ähnl. Entgelte (Grabplatzgebühren)	100.000,00 EUR	123.713,53 EUR	23.713,53 EUR	6,75 %
570.1100	- Benutzungsgebühren und ähnliche Entgelte (für Hallen- und Freibade- Anstalten)	55.000,00 EUR	64.426,60 EUR	9.426,60 EUR	2,68 %
880.1190	Allgemeines Grundvermögen - Umsatzsteuer (Mehrwertsteuer) aus steuerpflichtigen Entgelten	0,00 EUR	9.364,86 EUR	9.364,86 EUR	2,66 %
052.1610	Wahlen - Erstattungen von Ausgaben des VwH vom Land für Wahlkosten	6.000,00 EUR	14.758,66 EUR	8.758,66 EUR	2,49 %
855.1710	Fortstwirtschaftliche Unternehmen - Zuweisungen u. Zuschüsse für lfd. Zwecke vom Land	0,00 EUR	6.726,50 EUR	6.726,50 EUR	1,91 %
880.020.1401	Allgemeines Grundvermögen - Einnahme aus Vermietungen für Veranstaltungen mit Umsatzsteuer	40.000,00 EUR	46.517,96 EUR	6.517,96 EUR	1,85 %
880.1400	Allgemeines Grundvermögen - Einnahme aus Vermietungen	145.000,00 EUR	151.339,13 EUR	6.339,13 EUR	1,80 %
	<b>Gesamt Mehreinnahmen Top 10</b>			<b>310.025,94 EUR</b>	<b>88,19 %</b>
	<b>Gesamt Mehreinnahmen Verwaltungshaushalt</b>			<b>351.549,03 EUR</b>	<b>100,00 %</b>

## Verwaltungshaushalt – Top der Mindereinnahmen

Haushaltsstelle	Bezeichnung der Einnahmen	Gesamtsoll	Eingenommen	Mindereinnahmen	Anteil an den Gesamtmindereinnahmen
030.2610	Finanzverwaltung - Säumniszuschläge, Stundungs-, Verzugs u. Prozesszinsen, Beitreibungsgebühren	0,00 EUR	-36.873,00 EUR	36.873,00 EUR	16,05 %
464.1710	Tageseinrichtungen für Kinder - Zuweisungen u. Zuschüsse vom Land	817.000,00 EUR	781.777,98 EUR	35.222,02 EUR	15,34 %
770.1760	Hilfsbetriebe der Verwaltung - Zuweisungen und Zuschüsse Agentur für Arbeit	40.000,00 EUR	19.735,91 EUR	20.264,09 EUR	8,82 %
610.1710	Städtebaul. Planung, Städtebauförderung, Vermessung - Zuweisungen u. Zuschüsse für lfd. Zwecke vom Land	17.000,00 EUR	0,00 EUR	17.000,00 EUR	7,40 %
817.2200	kombinierte Versorgungsunternehmen - Konzessionsabgaben	160.000,00 EUR	144.688,27 EUR	15.311,73 EUR	6,67 %
880.020.1400	Allgemeines Grundvermögen - Einnahme aus Vermietungen für Veranstaltungen	15.000,00 EUR	1.574,02 EUR	13.425,98 EUR	5,85 %
900.0010	Steuern, allgemeine Zuweisungen und allgemeine Umlagen - Grundsteuer B (sonstige Grundstücke)	640.000,00 EUR	626.902,74 EUR	13.097,26 EUR	5,70 %
810.1590	Elektrizitätsversorgung - Photovoltaikanlagen - Umsatzsteuer Rückerstattung Finanzamt	11.730,00 EUR	0,00 EUR	11.730,00 EUR	5,11 %
880.1410	Allgemeines Grundvermögen - Einnahme aus Verpachtungen	20.000,00 EUR	9.334,25 EUR	10.665,75 EUR	4,64 %
880.020.1190	Allgemeines Grundvermögen - Umsatzsteuer (Mehrwertsteuer) aus steuerpflichtigen Entgelt.	7.810,00 EUR	0,00 EUR	7.810,00 EUR	3,40 %
	<b>Gesamt Mindereinnahmen Top 10</b>			<b>181.399,83 EUR</b>	<b>78,98 %</b>
	<b>Gesamt Mindereinnahmen Verwaltungshaushalt</b>			<b>229.680,17 EUR</b>	<b>100,00 %</b>

## Verwaltungshaushalt – Top der Mehrausgaben

Haushaltsstelle	Bezeichnung der Ausgaben	Gesamtsoll	Verfügt	Mehrausgaben	Anteil an den Gesamtmehrausgaben
900.8320	Steuern, allgemeine Zuweisungen und allgemeine Umlagen - Allgemeine Umlagen an Landkreis -Kreisumlage	2.493.307,00 EUR	2.741.886,40 EUR	248.579,40 EUR	28,90 %
910.8600	Sonstige allgemeine Finanzwirtschaft - Zuführung zum Vermögenshaushalt (Einnahmen B.91.300 I.Verm.Hh)	823.734,00 EUR	1.003.227,58 EUR	179.493,58 EUR	20,87 %
630.5100	Gemeindestraßen, Wege, Brücken - Unterhaltung des sonstigen unbewegl. Vermögens (Strassen, Wege, Brücken)	60.000,00 EUR	137.618,36 EUR	77.618,36 EUR	9,02 %
880.5100	Allgemeines Grundvermögen - Unterhaltung des sonstigen unbeweglichen Vermögens	13.000,00 EUR	45.055,48 EUR	32.055,48 EUR	3,73 %
670.6300	Strassenbeleuchtung - Weitere Betriebsausgaben Stromverbrauch	35.000,00 EUR	61.995,70 EUR	26.995,70 EUR	3,14 %
570.6323	- Betriebskosten Energiekosten - Strom	20.000,00 EUR	46.519,50 EUR	26.519,50 EUR	3,08 %
570.4140	- Vergütung tariflich Beschäftigter	181.000,00 EUR	206.247,97 EUR	25.247,97 EUR	2,94 %
690.5100	Wasserläufe Wasserbau - Unterhaltung des sonstigen unbeweglichen Vermögens (einschl. Bachräumungen)	0,00 EUR	24.498,60 EUR	24.498,60 EUR	2,85 %
910.8072	Sonstige allgemeine Finanzwirtschaft - Zinsausgaben aus Zinsderivaten Swap-Basisgeschäfte Kreditinstitute	45.000,00 EUR	68.295,53 EUR	23.295,53 EUR	2,71 %
360.6303	Naturschutz u. Landschaftspflege - Weitere Verwaltungs- u. Betriebsausgaben (Grünpflege d.Dritte) ohne Baumfällunge	35.000,00 EUR	53.634,59 EUR	18.634,59 EUR	2,17 %
	<b>Gesamt Mehrausgaben Top 10</b>			<b>682.938,71 EUR</b>	<b>79,39 %</b>
	<b>Gesamt Mehrausgaben Verwaltungshaushalt</b>			<b>860.196,88 EUR</b>	<b>100,00 %</b>

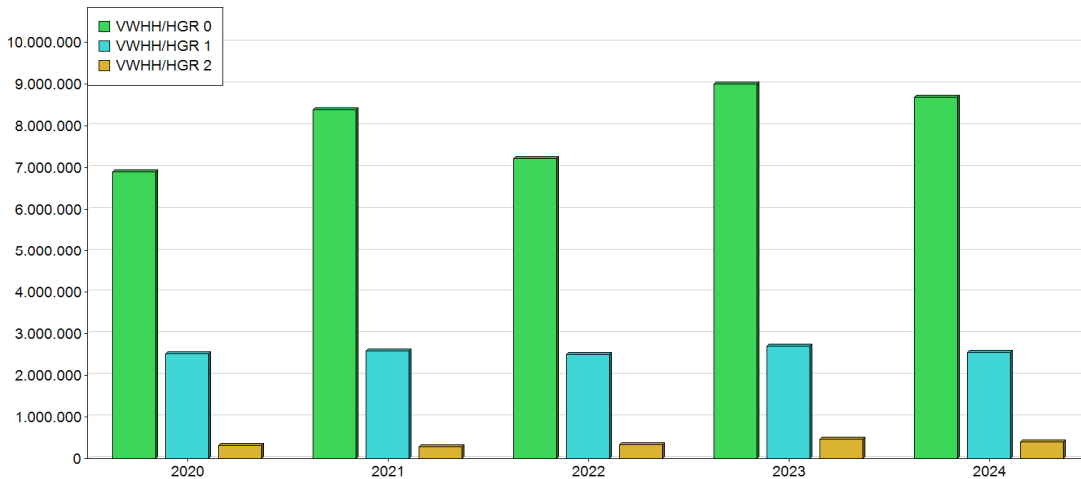
## Verwaltungshaushalt – Top der Minderausgaben

Haushaltsstelle	Bezeichnung der Ausgaben	Gesamtsoll	Verfügt	Minderausgaben	Anteil an den Gesamtminderausgaben
464.7000	Tageseinrichtungen für Kinder - Zuschüsse f.lfd.Zwecke a.soz.u.ähnl.Einricht.v.Organist.d.freien Wohlfahrtspf	1.440.000,00 EUR	1.314.469,53 EUR	125.530,47 EUR	16,44 %
770.4140	Hilfsbetriebe der Verwaltung - Vergütung tariflich Beschäftigter	750.000,00 EUR	691.883,43 EUR	58.116,57 EUR	7,61 %
610.6550	Städtebaul. Planung, Städtebauförderung, Vermessung - Vergütung a.Dritte Sachverständigenkosten	50.000,00 EUR	19.817,97 EUR	30.182,03 EUR	3,95 %
020.4140	Hauptverwaltung - Vergütung tariflich Beschäftigter	343.500,00 EUR	322.752,52 EUR	20.747,48 EUR	2,72 %
213.5100	Hauptschulen - Unterhaltung des sonstigen unbeweglichen Vermögens	40.000,00 EUR	19.544,22 EUR	20.455,78 EUR	2,68 %
630.6550	Gemeindestraßen, Wege, Brücken - Sachverständigenkosten Verkehrskonzept	20.000,00 EUR	0,00 EUR	20.000,00 EUR	2,62 %
213.7131	Hauptschulen - Zuweisungen u. Zuschüsse für lfd. Zwecke an Schulverband Sonnefeld	188.000,00 EUR	170.531,00 EUR	17.469,00 EUR	2,29 %
910.4700	Sonstige allgemeine Finanzwirtschaft - Deckungsreserve für Personalausgaben gem. § 11 KommHV	15.000,00 EUR	0,00 EUR	15.000,00 EUR	1,96 %
880.5000	Allgemeines Grundvermögen - Unterhaltung der Grundstücke und baul. Anlagen	16.000,00 EUR	2.646,63 EUR	13.353,37 EUR	1,75 %
770.5537	Hilfsbetriebe der Verwaltung - Haltung von Dienstfahrzeugen Reparaturen Hako + CO-GS 999	16.000,00 EUR	2.711,48 EUR	13.288,52 EUR	1,74 %
	<b>Gesamt Minderausgaben Top 10</b>			<b>334.143,22 EUR</b>	<b>43,75 %</b>
	<b>Gesamt Minderausgaben Verwaltungshaushalt</b>			<b>763.676,28 EUR</b>	<b>100,00 %</b>

# Verwaltungshaushalt – Einnahmen nach Hauptgruppen



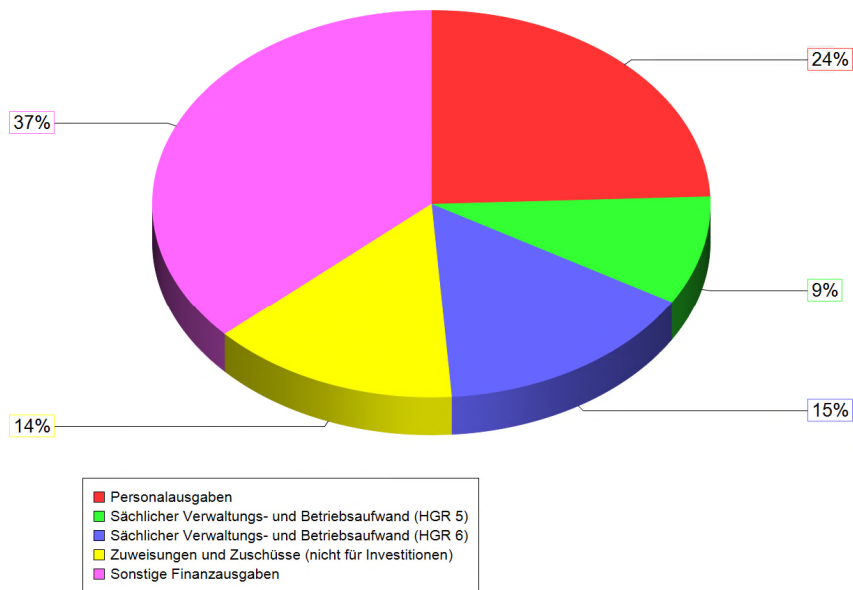
Einnahmen/Bezeichnung	Ergebnis 2020	Ergebnis 2021	+/-	Ergebnis 2022	+/-	Ergebnis 2023	+/-	Fortgeschriebener Ansatz 2024	Ergebnis 2024	+/-
0 - Steuern, allgemeine Zuweisungen	6.898.283,93	8.389.346,69	▲	7.208.959,26	▼	8.995.373,97	▲	8.494.518,00	8.679.647,22	▶
1 - Einnahmen aus Verwaltung und Betrieb	2.514.461,50	2.583.249,21	▶	2.491.968,44	▶	2.707.232,07	▼	2.591.661,00	2.554.410,71	▶
2 - Sonstige Finanzeinnahmen	311.056,22	282.444,85	▶	331.248,33	▲	462.666,51	▲	456.870,00	406.558,18	▼
<b>Einnahmen gesamt</b>	<b>9.723.801,65</b>	<b>11.255.040,75</b>	▲	<b>10.032.176,03</b>	▼	<b>12.165.272,55</b>	▲	<b>11.543.049,00</b>	<b>11.640.616,11</b>	▶



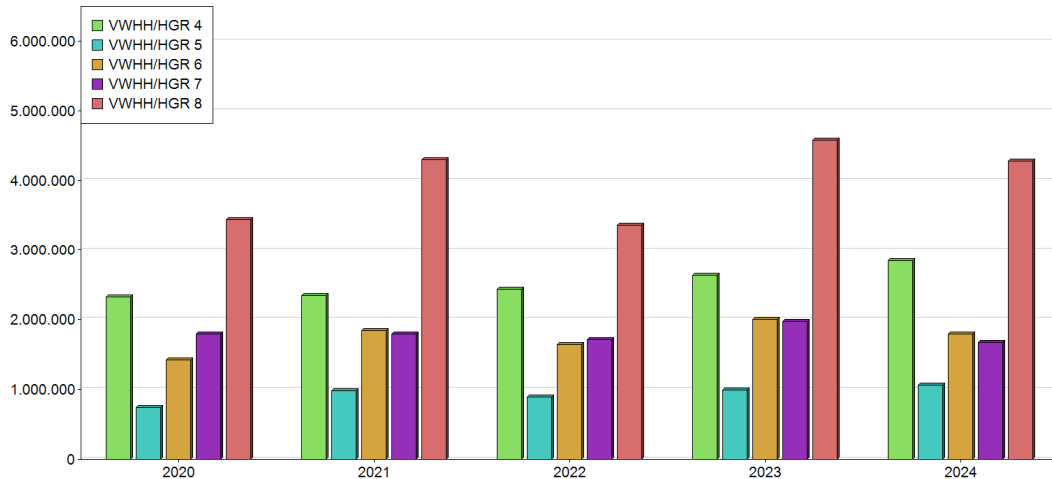
## Verwaltungshaushalt – Einnahmen nach Einzelplänen

Einnahmen/Bezeichnung	Ergebnis 2020	Ergebnis 2021	+/-	Ergebnis 2022	+/-	Ergebnis 2023	+/-	Fortgeschriebener Ansatz 2024	Ergebnis 2024	+/-
0 - Allgemeine Verwaltung	12.714,02	27.454,17	▲	56.489,16	▲	84.060,17	▲	110.755,00	88.616,78	▼
1 - Öffentliche Sicherheit und Ordnung	2.440,00	9.839,98	▲	3.943,21	▼	20.290,98	▲	5.500,00	5.018,76	▼
2 - Schulen	589.499,79	483.480,31	▼	489.922,59	▶	449.456,10	▼	475.670,00	471.830,94	▶
3 - Wissenschaft, Forschung, Kulturpflege	162,00	2.379,96	▲	1.280,50	▼	-259,54	▼	2.850,00	3.074,40	▲
4 - Soziale Sicherung	835.511,19	830.576,06	▶	791.042,87	▶	932.745,08	▲	825.340,00	795.845,78	▶
5 - Gesundheit, Sport, Erholung	41.197,78	35.613,19	▼	81.833,45	▲	100.403,02	▲	89.220,00	99.737,33	▲
6 - Bau- und Wohnungswesen, Verkehr	139.518,68	108.180,34	▼	104.856,06	▶	108.445,71	▶	125.440,00	116.367,53	▼
7 - Öffentliche Einrichtungen, Wirtschaftsförderung	626.958,81	816.507,99	▲	669.772,72	▼	717.466,33	▲	695.726,00	694.589,20	▶
8 - Wirtschaftliche Unternehmen, Allgemeines Grund- und Sondervermögen	364.366,72	339.712,84	▼	405.158,69	▲	480.401,01	▲	423.700,00	389.683,63	▼
9 - Allgemeine Finanzwirtschaft	7.111.432,66	8.601.295,91	▲	7.427.876,78	▼	9.272.263,69	▲	8.788.848,00	8.975.851,76	▶
<b>Einnahmen gesamt</b>	<b>9.723.801,65</b>	<b>11.255.040,75</b>	▲	<b>10.032.176,03</b>	▼	<b>12.165.272,55</b>	▲	<b>11.543.049,00</b>	<b>11.640.616,11</b>	▶

# Verwaltungshaushalt – Ausgaben nach Hauptgruppen



Ausgaben/Bezeichnung	Ergebnis 2020	Ergebnis 2021	+/-	Ergebnis 2022	+/-	Ergebnis 2023	+/-	Fortgeschriebener Ansatz 2024	Ergebnis 2024	+/-
4 - Personalausgaben	2.322.954,63	2.342.218,14	➡	2.434.224,02	➡	2.630.179,21	➡	2.927.512,00	2.838.434,26	➡
5 - Sächlicher Verwaltungs- und Betriebsaufwand (HGR 5)	743.727,86	983.899,61	⬆	890.511,81	⬆	990.116,29	⬆	1.096.060,00	1.060.041,22	➡
6 - Sächlicher Verwaltungs- und Betriebsaufwand (HGR 6)	1.419.710,38	1.837.539,37	⬆	1.635.986,29	⬇	1.997.981,47	⬆	1.866.671,00	1.787.998,75	➡
7 - Zuweisungen und Zuschüsse (nicht für Investitionen)	1.794.050,83	1.787.310,79	➡	1.713.991,43	➡	1.965.922,83	⬆	1.826.800,00	1.674.903,98	⬆
8 - Sonstige Finanzausgaben	3.443.357,95	4.304.072,84	⬆	3.357.462,48	⬇	4.581.072,75	⬆	3.826.006,00	4.279.237,90	⬆
<b>Ausgaben gesamt</b>	<b>9.723.801,65</b>	<b>11.255.040,75</b>	⬆	<b>10.032.176,03</b>	⬇	<b>12.165.272,55</b>	⬆	<b>11.543.049,00</b>	<b>11.640.616,11</b>	➡



## Verwaltungshaushalt – Ausgaben nach Einzelplänen

Ausgaben/Bezeichnung	Ergebnis 2020	Ergebnis 2021	+/-	Ergebnis 2022	+/-	Ergebnis 2023	+/-	Fortgeschriebener Ansatz 2024	Ergebnis 2024	+/-
0 - Allgemeine Verwaltung	1.433.988,14	1.400.745,96	➡	1.405.947,58	➡	1.558.909,17	⬆	1.690.781,00	1.602.351,27	⬆
1 - Öffentliche Sicherheit und Ordnung	73.969,93	115.431,47	⬆	104.187,10	⬆	100.427,46	➡	148.536,00	123.331,96	⬆
2 - Schulen	633.981,02	679.149,87	➡	712.138,36	➡	704.747,09	➡	736.483,00	684.727,37	⬆
3 - Wissenschaft, Forschung, Kulturpflege	156.534,19	191.349,21	⬆	197.222,85	➡	224.631,59	⬆	219.110,00	225.247,92	➡
4 - Soziale Sicherung	1.630.433,98	1.612.949,47	➡	1.528.568,95	⬆	1.843.640,31	⬆	1.734.860,00	1.594.867,98	⬆
5 - Gesundheit, Sport, Erholung	525.363,02	612.509,94	⬆	658.098,05	➡	678.520,64	➡	679.405,00	715.182,68	➡
6 - Bau- und Wohnungswesen, Verkehr	367.738,16	567.482,55	⬆	518.006,36	⬆	713.154,35	⬆	562.661,00	585.703,37	➡
7 - Öffentliche Einrichtungen, Wirtschaftsförderung	1.024.547,22	1.333.423,53	⬆	1.078.774,61	⬆	1.218.950,55	⬆	1.392.822,00	1.280.878,53	⬆
8 - Wirtschaftliche Unternehmen, Allgemeines Grund- und Sondervermögen	433.888,04	437.925,91	➡	471.769,69	➡	541.218,64	⬆	537.385,00	549.087,13	➡
9 - Allgemeine Finanzwirtschaft	3.443.357,95	4.304.072,84	⬆	3.357.462,48	⬆	4.581.072,75	⬆	3.841.006,00	4.279.237,90	⬆
<b>Ausgaben gesamt</b>	<b>9.723.801,65</b>	<b>11.255.040,75</b>	<b>⬆</b>	<b>10.032.176,03</b>	<b>⬆</b>	<b>12.165.272,55</b>	<b>⬆</b>	<b>11.543.049,00</b>	<b>11.640.616,11</b>	<b>➡</b>

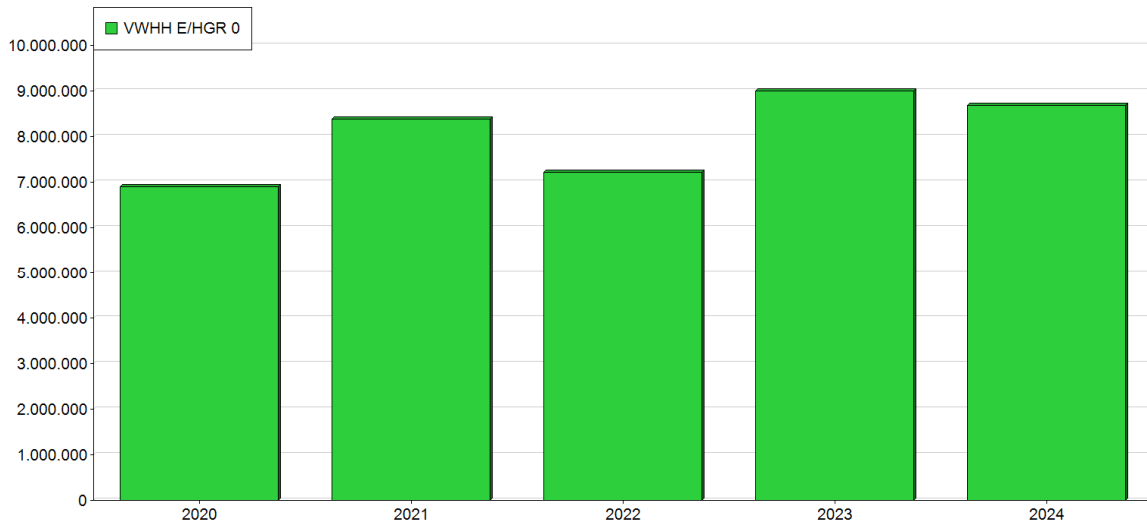
# Verwaltungshaushalt – Einnahmen detailliert

## Übersicht der Kassenreste

HH	E/A	KR a. VJ	- Abg. KR a. VJ	- Ist KR a. VJ	+ Neue KR	= KR FJ
VWHH	Sum. E	419.387	25.348	157.059	61.337	298.317
VMHH	Sum. E	0	0	0	10.000	10.000
<b>Gesamt</b>	<b>Sum. E</b>	<b>419.387</b>	<b>25.348</b>	<b>157.059</b>	<b>71.337</b>	<b>308.317</b>
VWHH	Sum. A	419.387	0	419.387	-0	-0
VMHH	Sum. A	0	0	0	0	0
<b>Gesamt</b>	<b>Sum. A</b>	<b>419.387</b>	<b>0</b>	<b>419.387</b>	<b>-0</b>	<b>-0</b>

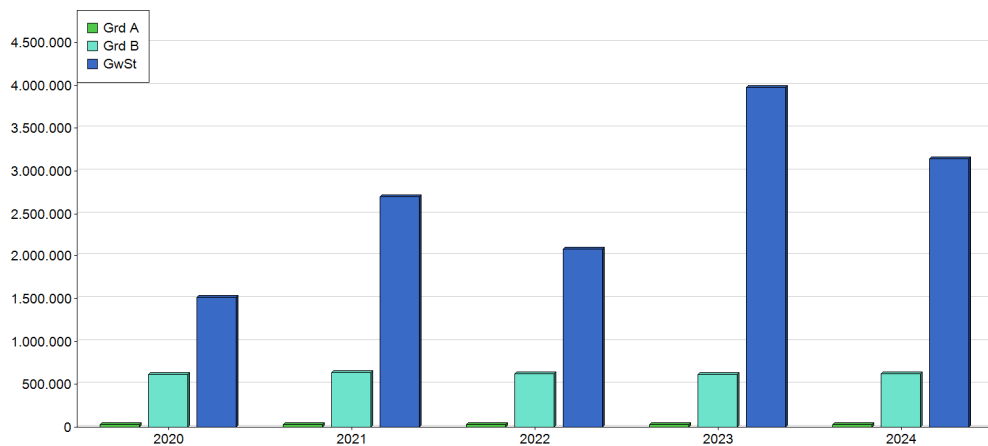
## Steuern, allgemeine Zuweisungen (Hauptgruppe 0)

Einnahmen/Bezeichnung	Ergebnis 2020	Ergebnis 2021	+/-	Ergebnis 2022	+/-	Ergebnis 2023	+/-	Fortgeschriebener Ansatz 2024	Ergebnis 2024	+/-
00 - Realsteuern	2.156.545,52	3.367.270,75	▲	2.727.363,79	▼	4.615.622,30	▲	3.670.000,00	3.794.415,56	▶
01 - Gemeindeanteile an Gemeinschaftssteuern	2.940.251,00	2.993.878,00	▶	3.011.879,00	▶	3.244.448,00	▼	3.138.168,00	3.159.723,00	▶
02 - Andere Steuern	8.873,00	10.824,00	▲	10.979,50	▶	10.900,00	▶	11.000,00	11.670,00	▲
04 - Schlüsselzuweisungen	819.128,00	1.680.128,00	▲	1.073.560,00	▼	782.932,00	▼	1.312.988,00	1.312.988,00	▶
06 - Sonstige allgemeine Zuweisungen	973.486,41	337.245,94	▼	385.176,97	▲	341.471,67	▼	362.362,00	400.850,66	▲
<b>Einnahmen gesamt</b>	<b>6.898.283,93</b>	<b>8.389.346,69</b>	▲	<b>7.208.959,26</b>	▼	<b>8.995.373,97</b>	▲	<b>8.494.518,00</b>	<b>8.679.647,22</b>	▶



## Realsteuern detailliert

Einnahmen/Bezeichnung	Ergebnis 2020	Ergebnis 2021	+/-	Ergebnis 2022	+/-	Ergebnis 2023	+/-	Fortgeschriebener Ansatz 2024	Ergebnis 2024	+/-
0000 - Grundsteuer A (land-und forstwirtschaftliche Betriebe)	28.603,28	28.906,13	➔	27.068,51	➔	28.760,24	➔	30.000,00	26.366,48	➔
0010 - Grundsteuer B (sonstige Grundstücke)	616.399,80	636.711,12	➔	623.204,42	➔	614.302,13	➔	640.000,00	622.918,08	➔
0030 - Gewerbesteuer	1.511.542,44	2.701.653,50	➔	2.077.090,86	➔	3.972.559,93	➔	3.000.000,00	3.145.131,00	➔
<b>Einnahmen gesamt</b>	<b>2.156.545,52</b>	<b>3.367.270,75</b>	➔	<b>2.727.363,79</b>	➔	<b>4.615.622,30</b>	➔	<b>3.670.000,00</b>	<b>3.794.415,56</b>	➔



## Entwicklung der Hebesätze

Bezeichnung/Jahr	2019	2020	2021	2022	2023	2024
Hebesatz Grundsteuer A	340	340	340	340	340	340
Hebesatz Grundsteuer B	330	330	330	330	330	330
Hebesatz Gewerbesteuer	380	380	380	380	380	380

## Kennzahl „Steuerquote“

Anteil der Steuern und der steuerähnlichen Einnahmen (abzüglich der Gewerbesteuerumlage) an den ordentlichen Einnahmen (abzüglich der Gewerbesteuerumlage) in %

Bezeichnung	Gruppierung	2020 (EUR)	2021 (EUR)	2022 (EUR)	2023 (EUR)	2024 (EUR)
Summe der Steuern und steuerähnlicher Erträge (EUR)	000-032 abzgl. 810	4.928.723,52	6.151.165,75	5.528.839,29	7.579.601,30	6.616.140,56
Summe der ordentlichen Erträge (EUR)	0-2,128 abzgl. 810	9.546.855,65	11.034.233,75	9.810.793,03	11.873.903,55	11.290.948,11
Steuerquote (%)		51,63	55,75	56,35	63,83	58,60

## Allgemeines, Steuern

Bei der Entwicklung der Steuereinnahmen haben wir uns an der Steuerschätzung vom November 2023 und den Hinweisen des Städtetags sowie des Landesamtes für Statistik orientiert.

Im Vergleich zum Ergebnis vom Mai 2023 wurden die Schätzansätze für das gesamtstaatliche Steueraufkommen für die Jahre 2023 bis 2027 durchschnittlich um rund 25 Mrd. Euro p. a. erhöht.

Der Grund dafür ist einfach: Die Inflation lässt die Preise steigen und damit auch die Steuern.

Auch bei den Einnahmen der Gemeinde Sonnefeld aus Steuern ist mit einer Mehrung von 16,73% zu rechnen.

Der Löwenanteil der Einnahmenmehrung entfällt auf die **Gewerbsteuer** mit 3.145.131,00 € und die **Einkommenssteuer** mit 2.781.578,00 €.

## Zuweisungen

### Schlüsselzuweisung

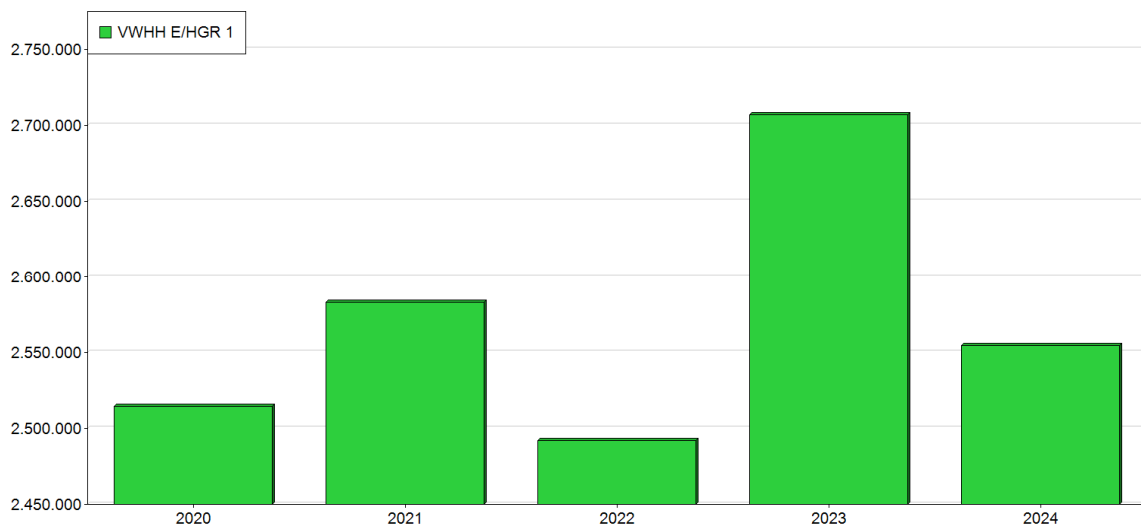
Einnahmen/Bezeichnung	Ergebnis 2020	Ergebnis 2021	+/-	Ergebnis 2022	+/-	Ergebnis 2023	+/-	Fortgeschriebener Ansatz 2024	Ergebnis 2024	+/-
0410 - Schlüsselzuweisungen - vom Land	819.128,00	1.680.128,00	↑	1.073.560,00	↓	782.932,00	↓	1.312.988,00	1.312.988,00	→
<b>Einnahmen gesamt</b>	<b>819.128,00</b>	<b>1.680.128,00</b>	<b>↑</b>	<b>1.073.560,00</b>	<b>↓</b>	<b>782.932,00</b>	<b>↓</b>	<b>1.312.988,00</b>	<b>1.312.988,00</b>	<b>→</b>

### Sonstige Zuweisungen

Einnahmen/Bezeichnung	Ergebnis 2020	Ergebnis 2021	+/-	Ergebnis 2022	+/-	Ergebnis 2023	+/-	Fortgeschriebener Ansatz 2024	Ergebnis 2024	+/-
0610 - Sonstige allgemeine Zuweisungen vom Land	756.158,32	85.137,24	↓	84.879,36	→	84.289,92	→	83.590,00	83.589,96	→
0615 - Beteiligungsbetrag am Einkommensteuers.	180.119,00	173.208,00	→	215.688,00	↑	209.853,00	→	218.772,00	212.919,00	→
0616 - Grunderwerbsteuerbeteiligungen	37.209,09	78.900,70	↑	84.609,61	↓	47.328,75	↓	60.000,00	104.341,70	↑
<b>Einnahmen gesamt</b>	<b>973.486,41</b>	<b>337.245,94</b>	<b>↓</b>	<b>385.176,97</b>	<b>↑</b>	<b>341.471,67</b>	<b>↓</b>	<b>362.362,00</b>	<b>400.850,66</b>	<b>↑</b>

## Einnahmen aus Verwaltung und Betrieb (Hauptgruppe 1)

Einnahmen/Bezeichnung	Ergebnis 2020	Ergebnis 2021	+/-	Ergebnis 2022	+/-	Ergebnis 2023	+/-	Fortgeschriebener Ansatz 2024	Ergebnis 2024	+/-
10 - Verwaltungsgebühren	31.476,40	33.201,27	▲	42.612,78	▲	40.210,49	▼	41.200,00	43.046,28	▲
11 - Benutzungsgebühren und ähnliche Entgelte	74.529,29	116.815,46	▲	134.510,13	▲	190.108,31	▲	181.280,00	219.124,31	▲
13 - Einnahmen aus Verkauf	382,19	1.015,77	▲	1.332,13	▲	34.409,16	▲	5.050,00	7.751,54	▲
14 - Mieten und Pachten	535.192,28	467.993,50	▼	525.054,13	▲	477.642,34	▼	490.400,00	478.876,52	▲
15 - Sonstige Verwaltungs- und Betriebseinnahmen	52.697,18	70.666,57	▲	85.962,04	▲	133.443,62	▲	85.970,00	74.333,52	▼
16 - Erstattungen von Ausgaben des Verwaltungshaushalts	761.996,80	860.997,67	▲	736.885,30	▼	726.450,79	▲	746.051,00	753.884,35	▲
17 - Zuweisungen und Zuschüsse für laufende Zwecke	1.058.187,36	1.032.558,97	▲	965.611,93	▼	1.104.967,36	▲	1.041.710,00	977.394,19	▼
<b>Einnahmen gesamt</b>	<b>2.514.461,50</b>	<b>2.583.249,21</b>	▲	<b>2.491.968,44</b>	▲	<b>2.707.232,07</b>	▲	<b>2.591.661,00</b>	<b>2.554.410,71</b>	▲



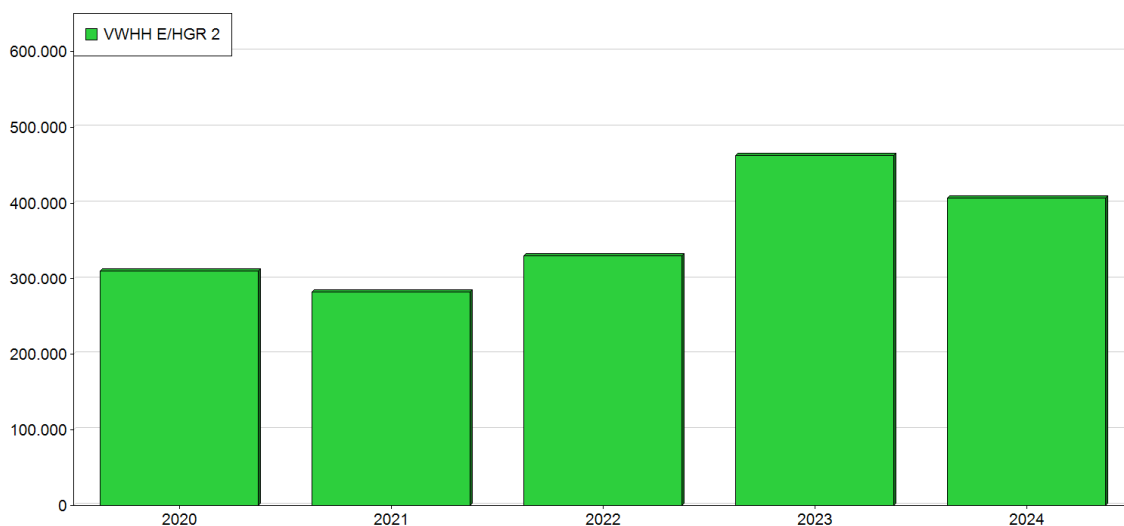
## Kennzahl „Zuwendungsquote“

Anteil (Abhängigkeit) der erhaltenen Zuwendungen (Zuweisungen und Zuschüsse) des VWHH an den ordentlichen Einnahmen des VWHH in %

Bezeichnung	Gruppierung	2020 (EUR)	2021 (EUR)	2022 (EUR)	2023 (EUR)	2024 (EUR)
Summe der Zuwendungen des VWHH (EUR)	041-063,17	2.850.801,77	3.049.932,91	2.424.348,90	2.229.371,03	2.691.232,85
Summe der ordentlichen Erträge (EUR)	0-2,128	9.723.801,65	11.255.040,75	10.032.176,03	12.165.272,55	11.640.616,11
Zuwendungsquote (%)		29,32	27,10	24,17	18,33	23,12

## Sonstige Finanzeinnahmen (Hauptgruppe 2)

Einnahmen/Bezeichnung	Ergebnis 2020	Ergebnis 2021	+/-	Ergebnis 2022	+/-	Ergebnis 2023	+/-	Fortgeschriebener Ansatz 2024	Ergebnis 2024	+/-
20 - Zinseinnahmen	-3.253,28	-5.973,39	↓	1.291,31	↑	58.110,82	↑	73.170,00	75.060,99	→
22 - Konzessionsabgaben	163.212,99	134.093,07	↓	151.344,40	↑	195.340,04	↑	160.000,00	144.688,27	↓
26 - Weitere Finanzeinnahmen	-68.106,50	-64.574,00	↑	-41.658,00	↑	-11.741,00	↑	0,00	-36.873,00	↓
27 - Kalkulatorische Einnahmen	219.203,01	218.899,17	→	220.270,62	→	220.956,65	→	223.700,00	223.681,92	→
<b>Einnahmen gesamt</b>	<b>311.056,22</b>	<b>282.444,85</b>	↓	<b>331.248,33</b>	↑	<b>462.666,51</b>	↑	<b>456.870,00</b>	<b>406.558,18</b>	↓



## Kennzahl „Kernfinanzierungsmasse“

In der nachfolgenden Tabelle werden die Einzelwerte der an der Kernfinanzierungsmasse beteiligten Einnahmearten benannt. Ferner wird der prozentuale Anteil der Kernfinanzierungsmasse an der Summe der ordentlichen Einnahmen abgebildet.

Die Kernfinanzierungsmasse ist die Summe aus Steuern und steuerähnlichen Abgaben sowie Schlüsselzuweisungen.

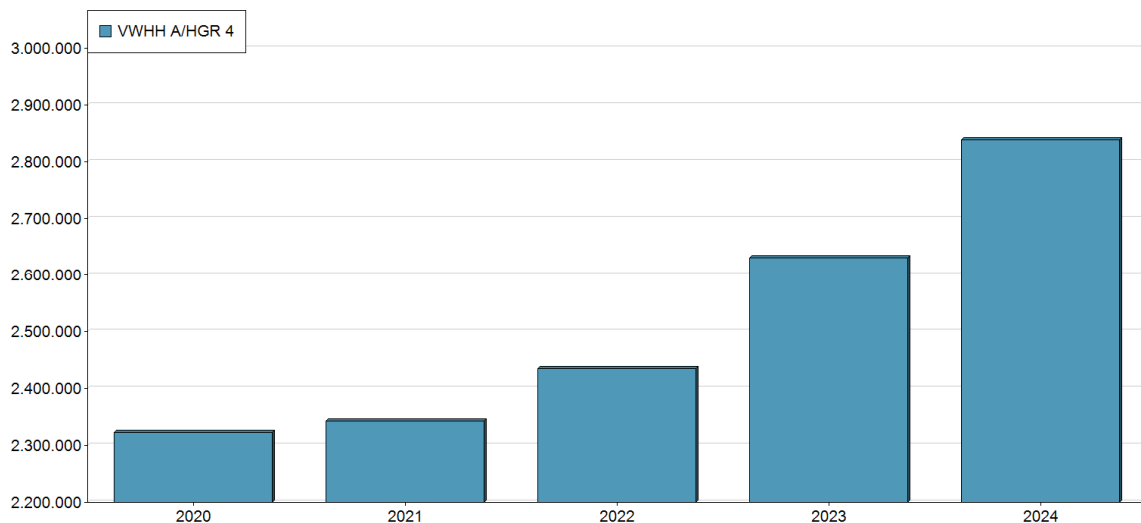
Innerhalb der Kernfinanzierungsmasse sollte der Anteil der Real- und Gemeinschaftssteuern am Kernertrag des Haushaltes hoch und der aus Schlüsselzuweisungen niedrig sein, weil ansonsten eine hohe Abhängigkeit von Mitteln aus dem Finanzausgleich besteht.

Bezeichnung	Gruppierung	2020 (EUR)	2021 (EUR)	2022 (EUR)	2023 (EUR)	2024 (EUR)
Grundsteuer A (EUR)	000	28.603,28	28.906,13	27.068,51	28.760,24	26.366,48
Grundsteuer B (EUR)	0010	616.399,80	636.711,12	623.204,42	614.302,13	622.918,08
Gewerbesteuer (EUR)	0030	1.511.542,44	2.701.653,50	2.077.090,86	3.972.559,93	3.145.131,00
Gemeindeanteil an der Einkommensteuer (EUR)	0100	2.461.161,00	2.544.622,00	2.604.578,00	2.830.806,00	2.781.578,00
Gemeindeanteil an der Umsatzsteuer (EUR)	0120	479.090,00	449.256,00	407.301,00	413.642,00	378.145,00
Hundesteuer (EUR)	0220	8.873,00	10.824,00	10.979,50	10.900,00	11.670,00
Schlüsselzuweisungen vom Land (EUR)	0410	819.128,00	1.680.128,00	1.073.560,00	782.932,00	1.312.988,00
Allgemeine Zuweisungen vom Land (EUR)	0610-0619	973.486,41	337.245,94	385.176,97	341.471,67	400.850,66
Benutzungsgebühren (EUR)	1100-1199	74.529,29	116.815,46	134.510,13	190.108,31	219.124,31
Mieten und Pachten (EUR)	1400-1499	535.192,28	467.993,50	525.054,13	477.642,34	478.876,52
Summe Kernfinanzierung (EUR)		7.508.005,50	8.974.155,65	7.868.523,52	9.663.124,62	9.377.648,05
Summe ordentliche Erträge (EUR)	0-2,128	9.723.801,65	11.255.040,75	10.032.176,03	12.165.272,55	11.640.616,11
Anteil Kernfinanzierung (%)		77,21	79,73	78,43	79,43	80,56

## Verwaltungshaushalt – Ausgaben detailliert

### Personalausgaben (Hauptgruppe 4)

Ausgaben/Bezeichnung	Ergebnis 2020	Ergebnis 2021	+/-	Ergebnis 2022	+/-	Ergebnis 2023	+/-	Fortgeschriebener Ansatz 2024	Ergebnis 2024	+/-
40 - Aufwendungen für ehrenamtliche Tätigkeit	39.979,74	37.617,98	🟢	32.383,61	🟢	39.056,86	🔴	50.700,00	42.584,70	🟢
41 - Dienstbezüge u. dgl.	1.635.911,32	1.635.368,82	🟡	1.699.221,47	🟡	1.869.498,17	🔴	2.070.750,00	1.998.362,19	🟡
43 - Beiträge zu Versorgungskassen	281.462,16	287.467,08	🟡	292.366,59	🟡	301.109,71	🟡	331.080,00	332.985,37	🟡
44 - Beiträge zur gesetzlichen Sozialversicherung	279.589,07	295.653,28	🔴	322.405,51	🔴	330.044,47	🟡	371.520,00	376.073,70	🟡
45 - Beihilfen, Unterstützungen und dgl.	86.012,34	86.110,98	🟡	87.846,84	🟡	90.470,00	🟡	88.462,00	88.428,30	🟡
<b>Ausgaben gesamt</b>	<b>2.322.954,63</b>	<b>2.342.218,14</b>	🟡	<b>2.434.224,02</b>	🟡	<b>2.630.179,21</b>	🔴	<b>2.927.512,00</b>	<b>2.838.434,26</b>	🟡



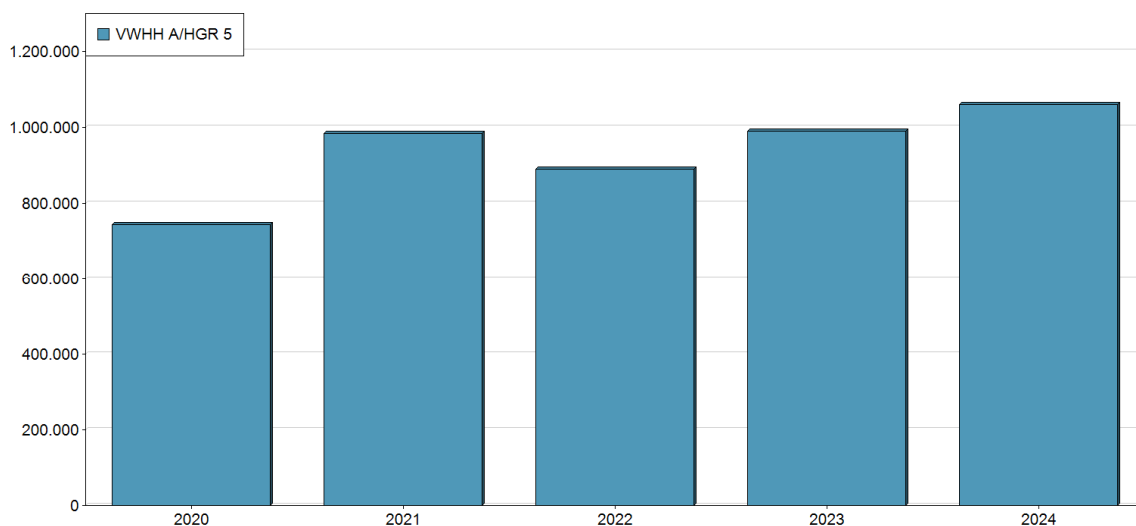
### Kennzahl „Personalintensität“

Anteil der Personalaufwendungen an den ordentlichen Aufwendungen in %.

Bezeichnung	Gruppierung	2020 (EUR)	2021 (EUR)	2022 (EUR)	2023 (EUR)	2024 (EUR)
Summe der Personalaufwendungen (EUR)	4	2.322.954,63	2.342.218,14	2.434.224,02	2.630.179,21	2.838.434,26
Summe der ordentlichen Aufwendungen (EUR)	4-8,186	8.656.395,88	8.983.234,30	9.402.630,63	10.269.403,64	10.637.388,53
Personalintensität (%)		26,84	26,07	25,89	25,61	26,68

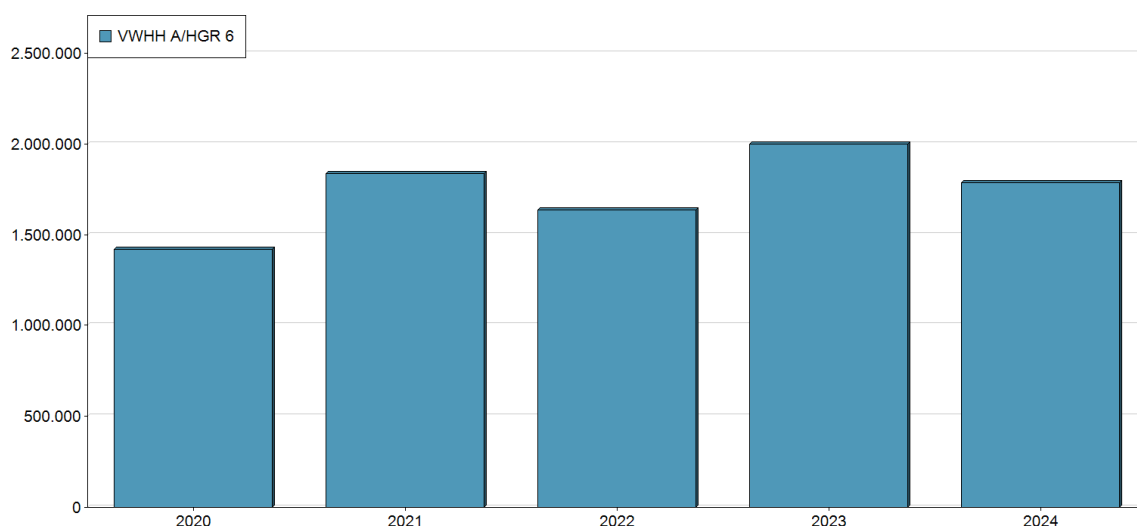
## Sächlicher Verwaltungs- und Betriebsaufwand (HGR 5)

Ausgaben/Bezeichnung	Ergebnis 2020	Ergebnis 2021	+/-	Ergebnis 2022	+/-	Ergebnis 2023	+/-	Fortgeschriebener Ansatz 2024	Ergebnis 2024	+/-
50 - Unterhalt der Grundstücke und baulichen Anlagen	43.384,36	28.072,04	↓	50.699,34	↑	17.803,01	↓	68.000,00	17.459,32	↓
51 - Unterhalt des sonstigen unbeweglichen Vermögens	299.004,88	493.810,18	↑	360.708,84	↓	417.183,44	↑	365.100,00	459.687,49	↑
52 - Geräte, Ausstattungs- und Ausrüstungsgegenstände, sonstige Gebrauchsgegenstände	88.464,40	96.835,84	↔	123.466,22	↑	125.299,23	↔	164.690,00	145.237,24	↓
53 - Mieten und Pachten	20.789,54	24.134,16	↑	25.048,63	↔	21.390,01	↓	25.400,00	21.598,83	↓
54 - Bewirtschaftung der Grundstücke, baulichen Anlagen usw.	195.226,77	219.002,78	↑	201.262,60	↔	240.014,71	↑	242.025,00	258.873,62	↔
55 - Haltung von Fahrzeugen	75.654,11	74.190,82	↔	87.231,33	↑	109.079,92	↑	146.205,00	96.050,32	↓
56 - Besondere Aufwendungen für Bedienstete	15.970,67	36.690,61	↑	33.372,91	↔	50.754,54	↑	69.300,00	52.197,77	↓
57 - Verwaltungs- und Betriebsausgaben	1.238,76	7.208,06	↑	4.268,54	↓	3.175,37	↓	9.640,00	3.340,75	↓
59 - Verwaltungs- und Betriebsausgaben	3.994,37	3.955,12	↔	4.453,40	↑	5.416,06	↑	5.700,00	5.595,88	↔
<b>Ausgaben gesamt</b>	<b>743.727,86</b>	<b>983.899,61</b>	↑	<b>890.511,81</b>	↔	<b>990.116,29</b>	↑	<b>1.096.060,00</b>	<b>1.060.041,22</b>	↔



## Sächlicher Verwaltungs- und Betriebsaufwand (HGR 6)

Ausgaben/Bezeichnung	Ergebnis 2020	Ergebnis 2021	+/-	Ergebnis 2022	+/-	Ergebnis 2023	+/-	Fortgeschriebener Ansatz 2024	Ergebnis 2024	+/-
63 - Verwaltungs- und Betriebsausgaben	277.182,05	270.563,53	➔	338.160,43	⬆️	356.915,31	⬇️	384.780,00	436.903,69	⬆️
64 - Steuern, Versicherungen, Schadensfälle	98.796,26	96.270,94	➔	114.076,00	⬆️	151.877,30	⬆️	141.945,00	128.858,01	⬆️
65 - Geschäftsausgaben	140.718,73	121.902,51	⬇️	138.135,29	⬆️	213.758,45	⬆️	259.400,00	146.349,23	⬇️
66 - Weitere allgemeine sächliche Ausgaben	30.228,35	23.473,89	⬇️	35.898,63	⬆️	38.986,85	⬇️	40.670,00	31.613,18	⬇️
67 - Erstattungen von Ausgaben des Verwaltungshaushalte	653.581,98	1.106.429,33	⬆️	789.445,32	⬇️	1.015.486,91	⬆️	816.176,00	820.592,72	➔
68 - Kalkulatorische Kosten	219.203,01	218.899,17	➔	220.270,62	➔	220.956,65	➔	223.700,00	223.681,92	➔
<b>Ausgaben gesamt</b>	<b>1.419.710,38</b>	<b>1.837.539,37</b>	⬆️	<b>1.635.986,29</b>	⬇️	<b>1.997.981,47</b>	⬆️	<b>1.866.671,00</b>	<b>1.787.998,75</b>	➔



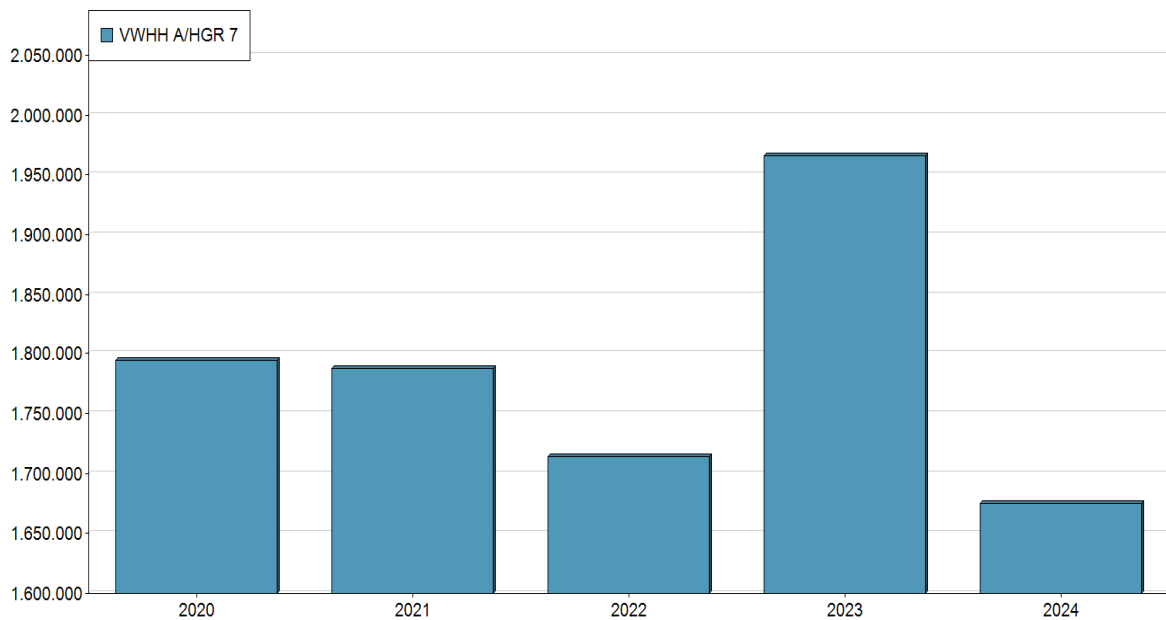
Kennzahl „Dienstleistungsintensität“

Anteil der Sach- und Dienstleistungen an den ordentlichen Ausgaben in %

Bezeichnung	Gruppierung	2020 (EUR)	2021 (EUR)	2022 (EUR)	2023 (EUR)	2024 (EUR)
Summe der Sach- und Dienstaufwendungen (EUR)	50-66,!86	1.290.653,25	1.496.110,48	1.516.782,16	1.751.654,20	1.803.765,33
Summe der ordentlichen Aufwendungen (EUR)	4-8,!86	8.656.395,88	8.983.234,30	9.402.630,63	10.269.403,64	10.637.388,53
Dienstleistungsintensität (%)		14,91	16,65	16,13	17,06	16,96

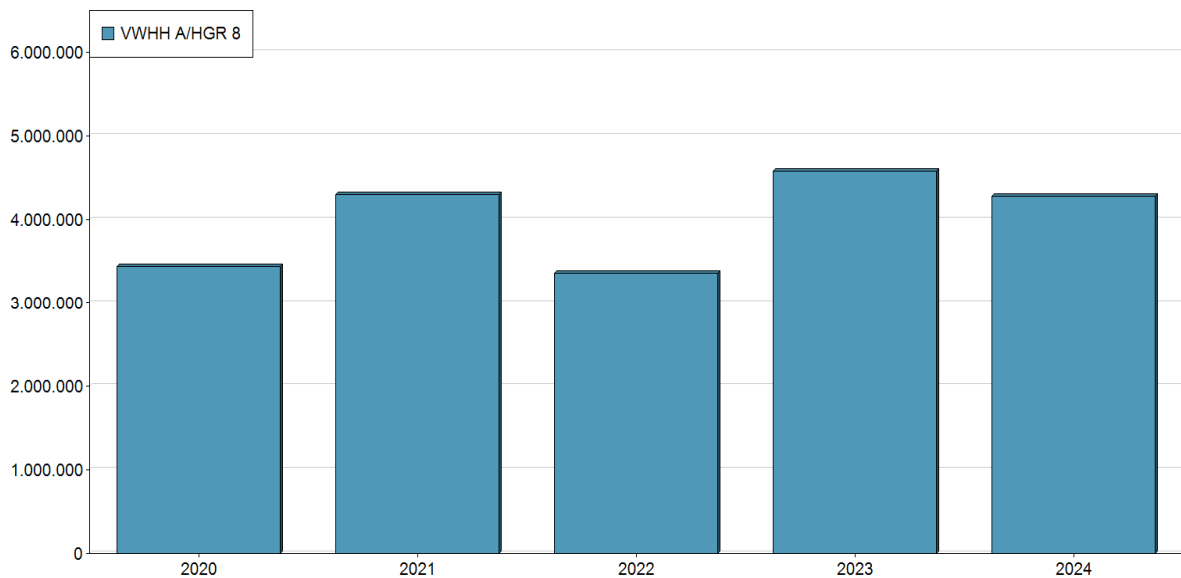
## Zuweisungen und Zuschüsse (HGR 7)

Ausgaben/Bezeichnung	Ergebnis 2020	Ergebnis 2021	+/-	Ergebnis 2022	+/-	Ergebnis 2023	+/-	Fortgeschriebener Ansatz 2024	Ergebnis 2024	+/-
70 - Zuschüsse für laufende Zwecke an soziale oder ähnliche Einrichtungen	1.382.188,91	1.300.160,00	↓	1.230.064,18	↓	1.551.583,10	↑	1.465.100,00	1.331.579,53	↓
71 - Zuweisungen und sonstige Zuschüsse für laufende Zwecke	241.878,56	254.835,79	↑	269.134,25	↑	233.349,73	↓	198.700,00	182.422,45	↓
78 - Sonstige soziale Leistungen	169.983,36	232.315,00	↑	214.793,00	↓	180.990,00	↓	163.000,00	160.902,00	↓
<b>Ausgaben gesamt</b>	<b>1.794.050,83</b>	<b>1.787.310,79</b>	↔	<b>1.713.991,43</b>	↔	<b>1.965.922,83</b>	↑	<b>1.826.800,00</b>	<b>1.674.903,98</b>	↓



## Sonstige Finanzausgaben (HGR 8)

Ausgaben/Bezeichnung	Ergebnis 2020	Ergebnis 2021	+/-	Ergebnis 2022	+/-	Ergebnis 2023	+/-	Fortgeschriebener Ansatz 2024	Ergebnis 2024	+/-
80 - Zinsausgaben	106.424,98	101.753,63	↘	96.499,08	↘	126.199,69	↗	135.000,00	154.455,92	↗
81 - Steuerbeteiligungen	176.946,00	220.807,00	↗	221.383,00	↗	291.369,00	↗	343.965,00	349.668,00	↗
83 - Allgemeine Umlagen	2.077.147,20	1.701.314,76	↘	2.402.970,00	↗	2.237.635,15	↘	2.493.307,00	2.741.886,40	↗
85 - Deckungsreserve	15.434,00	8.391,00	↘	7.065,00	↘	30.000,00	↗	30.000,00	30.000,00	↗
86 - Zuführung zum Vermögenshaushalt	1.067.405,77	2.271.806,45	↗	629.545,40	↘	1.895.868,91	↗	823.734,00	1.003.227,58	↗
<b>Ausgaben gesamt</b>	<b>3.443.357,95</b>	<b>4.304.072,84</b>	↗	<b>3.357.462,48</b>	↘	<b>4.581.072,75</b>	↗	<b>3.826.006,00</b>	<b>4.279.237,90</b>	↗



### Kennzahl „Transferaufwandsquote“

Anteil der Ausgaben, die ohne Gegenleistungen an Dritte erbracht werden, an der Summe der ordentlichen Ausgaben in %. Bspw. Kreisumlage, Gewerbesteuerumlage, Allgemeine Zuweisungen an Land und Gemeinden.

Bezeichnung	Gruppierung	2020 (EUR)	2021 (EUR)	2022 (EUR)	2023 (EUR)	2024 (EUR)
Summe der Transferaufwendungen (EUR)	81-83	2.254.093,20	1.922.121,76	2.624.353,00	2.529.004,15	3.091.554,40
Summe der ordentlichen Aufwendungen (EUR)	4-8,186	8.656.395,88	8.983.234,30	9.402.630,63	10.269.403,64	10.637.388,53
Transferaufwandsquote (%)		26,04	21,40	27,91	24,63	29,06

## Kennzahl „Wesentliche Ausgabearten“

In der nachfolgenden Tabelle werden die Einzelwerte der wesentlichen Ausgabearten benannt. Ferner der prozentuale Anteil der Summe der wesentlichen Ausgabearten an der Summe der ordentlichen Ausgaben.

Bezeichnung	Gruppierung	2020 (EUR)	2021 (EUR)	2022 (EUR)	2023 (EUR)	2024 (EUR)
Personalausgaben (EUR)	4000-4999	2.322.954,63	2.342.218,14	2.434.224,02	2.630.179,21	2.838.434,26
Unterhaltung der Grundstücke und baulichen Anlagen (EUR)	5000-5199	342.389,24	521.882,22	411.408,18	434.986,45	477.146,81
Bewirtschaftung der Grundstücke und baulichen Anlagen (EUR)	5400-5499	195.226,77	219.002,78	201.262,60	240.014,71	258.873,62
Steuern, Geschäftsausgaben u. a. (EUR)	6400-6699	269.743,34	241.647,34	288.109,92	404.622,60	306.820,42
Zuschüsse für laufende Zwecke an soziale oder ähnliche Einrichtungen (EUR)	7000-7099	1.382.188,91	1.300.160,00	1.230.064,18	1.551.583,10	1.331.579,53
Gewerbesteuerumlage (EUR)	810	176.946,00	220.807,00	221.383,00	291.369,00	349.668,00
Kreisumlage (EUR)	832	2.077.147,20	1.701.314,76	2.402.970,00	2.237.635,15	2.741.886,40
Summe der wesentlichen Ausgabearten (EUR)		6.766.596,09	6.547.032,24	7.189.421,90	7.790.390,22	8.304.409,04
Summe ordentliche Aufwendungen (EUR)	4-8,186	8.656.395,88	8.983.234,30	9.402.630,63	10.269.403,64	10.637.388,53
Anteil der wesentlichen Ausgabearten (%)		78,17	72,88	76,46	75,86	78,07

## Kennzahl „Aufwandsdeckungsgrad“

Der Aufwandsdeckungsgrad ist der Quotient aus den ordentlichen Einnahmen und den ordentlichen Ausgaben. Diese Kennzahl gibt das Ergebnis der gewöhnlichen Geschäfts- und Verwaltungstätigkeit an. Sie zeigt auf, zu welchem Anteil die ordentlichen Ausgaben durch die ordentlichen Einnahmen gedeckt werden. Um eine generationengerechte Haushaltspolitik und ein finanzielles Gleichgewicht gewährleisten zu können, sollte diese Kennzahl über mehrere Perioden betrachtet nicht unter 100 liegen. Wäre dies der Fall, würde auf Kosten der zukünftigen Generationen gewirtschaftet werden, was nicht den Haushaltsgrundsätzen entspricht.

Bezeichnung	Gruppierung	2020 (EUR)	2021 (EUR)	2022 (EUR)	2023 (EUR)	2024 (EUR)
Summe der ordentlichen Erträge (EUR)	0-2,128	9.723.801,65	11.255.040,75	10.032.176,03	12.165.272,55	11.640.616,11
Summe der ordentlichen Aufwendungen (EUR)	4-8,186	8.656.395,88	8.983.234,30	9.402.630,63	10.269.403,64	10.637.388,53
Ordentliches Ergebnis E - A (EUR)		1.067.405,77	2.271.806,45	629.545,40	1.895.868,91	1.003.227,58
Aufwandsdeckungsgrad (%)		112,33	125,29	106,70	118,46	109,43

## Verwaltungshaushalt – weitere Ausgaben

### Innere Verrechnung gesamt-Entwicklung

Bezeichnung	Ergebnis 2020	Ergebnis 2021	+/-	Ergebnis 2022	+/-	Ergebnis 2023	+/-	Fortgeschriebener Ansatz 2024	Ergebnis 2024	+/-
Innere Verrechnung/E-GRP 169	461.576,39	609.186,78	▲	497.263,00	▼	498.830,35	▶	499.346,00	500.392,55	▶
Innere Verrechnung/A-GRP 679	461.576,39	609.186,78	▲	497.263,00	▼	498.830,35	▶	499.346,00	500.392,55	▶
<b>Saldo</b>	<b>0,00</b>	<b>0,00</b>	▶	<b>0,00</b>	▶	<b>0,00</b>	▶	<b>0,00</b>	<b>0,00</b>	▶

### Entwicklung der Einnahmen nach EP

Einnahmen/Bezeichnung	Ergebnis 2020	Ergebnis 2021	+/-	Ergebnis 2022	+/-	Ergebnis 2023	+/-	Fortgeschriebener Ansatz 2024	Ergebnis 2024	+/-
0 - Allgemeine Verwaltung	16.946,90	18.142,50	▲	19.917,00	▲	21.484,35	▲	22.000,00	23.046,55	▶
5 - Gesundheit, Sport, Erholung	32.610,49	13.040,28	▼	10.470,00	▼	10.470,00	▶	10.470,00	10.470,00	▶
7 - Öffentliche Einrichtungen, Wirtschaftsförderung	412.019,00	578.004,00	▲	466.876,00	▼	466.876,00	▶	466.876,00	466.876,00	▶
<b>Einnahmen gesamt</b>	<b>461.576,39</b>	<b>609.186,78</b>	▲	<b>497.263,00</b>	▼	<b>498.830,35</b>	▶	<b>499.346,00</b>	<b>500.392,55</b>	▶

### Entwicklung der Ausgaben nach EP

Ausgaben/Bezeichnung	Ergebnis 2020	Ergebnis 2021	+/-	Ergebnis 2022	+/-	Ergebnis 2023	+/-	Fortgeschriebener Ansatz 2024	Ergebnis 2024	+/-
0 - Allgemeine Verwaltung	7.297,00	22.407,00	▲	8.881,00	▼	8.881,00	▶	8.881,00	8.881,00	▶
1 - Öffentliche Sicherheit und Ordnung	5.522,00	0,00	▼	2.731,00	▲	2.731,00	▶	2.731,00	2.731,00	▶
2 - Schulen	8.799,00	12.127,00	▲	7.348,00	▼	7.348,00	▶	7.348,00	7.348,00	▶
3 - Wissenschaft, Forschung, Kulturpflege	57.674,00	102.320,00	▲	77.340,00	▼	77.340,00	▶	77.340,00	77.340,00	▶
5 - Gesundheit, Sport, Erholung	190.346,00	258.319,00	▲	207.200,00	▼	207.200,00	▶	207.200,00	207.200,00	▶
6 - Bau- und Wohnungswesen, Verkehr	45.286,00	91.749,00	▲	67.061,00	▼	67.061,00	▶	67.061,00	67.061,00	▶
7 - Öffentliche Einrichtungen, Wirtschaftsförderung	86.952,39	68.528,78	▼	64.507,00	▲	66.074,35	▶	66.590,00	67.636,55	▶
8 - Wirtschaftliche Unternehmen, Allgemeines Grund- und Sondervermögen	59.700,00	53.736,00	▼	62.195,00	▲	62.195,00	▶	62.195,00	62.195,00	▶
<b>Ausgaben gesamt</b>	<b>461.576,39</b>	<b>609.186,78</b>	▲	<b>497.263,00</b>	▼	<b>498.830,35</b>	▶	<b>499.346,00</b>	<b>500.392,55</b>	▶

## Vermögenshaushalt – Übersicht der wichtigsten Einnahmen und Ausgaben

Haushaltsstelle	Bezeichnung der Einnahmen	Betrag	Anteil an den Gesamteinnahmen
910.3100	Sonstige allgemeine Finanzwirtschaft - Entnahme aus der allgemeinen Rücklage	2.063.387,83 EUR	46,59 %
910.3000	Sonstige allgemeine Finanzwirtschaft - Zuführung vom Verwaltungshaushalt	1.003.227,58 EUR	22,65 %
464.001.3610	Tageseinrichtungen für Kinder - Zuweisungen und Zuschüsse für Invest. und Investitionsförderungsmaßnahmen	457.000,00 EUR	10,32 %
580.3610	Park- und Gartenanlagen (Kuranlagen, Kurplätze) - Zuweisungen und Zuschüsse für Invest. Mehrgenerationenpark	310.400,00 EUR	7,01 %
630.3500	Gemeindestraßen, Wege, Brücken - Beiträge u. ähnliche Entgelte	216.968,68 EUR	4,90 %
900.3610	Steuern, allgemeine Zuweisungen und allgemeine Umlagen - Zuweisungen und Zuschüsse für Invest. und Investitionsförderungsmaßnahmen	131.307,00 EUR	2,96 %
630.3610	Gemeindestraßen, Wege, Brücken - Zuweisungen nach Art. 13h BayFAG Straßenausbaupauschalen	66.493,00 EUR	1,50 %
630.069.3610	Gemeindestraßen, Wege, Brücken - Zuweisungen und Zuschüsse für Invest. und Investitionsförderungsmaßnahmen	54.700,00 EUR	1,24 %
130.3610	Brandschutz - Zuweisungen für Investitionen vom Land	33.223,78 EUR	0,75 %
620.3400	Wohnungsbauförderung und Wohnungsbaufürsorge - Einnahmen a. d. Veräußerung v. Grundst. grundstücksgleich. Rechten u.a.	31.083,65 EUR	0,70 %
	<b>Gesamt Einnahmen Top 10</b>	<b>4.367.791,52 EUR</b>	<b>98,61 %</b>
	<b>Gesamt Einnahmen Vermögenshaushalt</b>	<b>4.429.144,07 EUR</b>	<b>100,00 %</b>

Haushaltsstelle	Bezeichnung der Ausgaben	Betrag	Anteil an den Gesamtausgaben
910.9100	Sonstige allgemeine Finanzwirtschaft - Zuführung an allgemeine Rücklage Sollüberschuss n. § 79 Abs. 3 KommHV	2.089.974,76 EUR	47,19 %
464.001.9400	Tageseinrichtungen für Kinder - Hochbaumaßnahmen Erweiterungs-, Neu-, Um- und Ausbauten einschl. Nebenkosten	857.840,82 EUR	19,37 %
130.006.9400	Brandschutz - Hochbaumaßnahmen Erweiterungs-, Neu-, Um- und Ausbauten einschl. Nebenkosten	591.530,83 EUR	13,36 %
464.001.9420	Tageseinrichtungen für Kinder - Baunebenkosten	154.977,93 EUR	3,50 %
910.9110	Sonstige allgemeine Finanzwirtschaft - Zuführung an Rücklage aus Zinsvereinbarungen	88.520,45 EUR	2,00 %
630.069.9500	Gemeindestraßen, Wege, Brücken - Tiefbaumaßnahmen u. a. Baumaßnahmen einschl. Nebenkosten	88.314,95 EUR	1,99 %
464.003.9420	Tageseinrichtungen für Kinder - Baunebenkosten	72.949,77 EUR	1,65 %
130.006.9420	Brandschutz - Baunebenkosten	58.766,51 EUR	1,33 %
791.9420	Sonstige Förderung der Wirtschaft - Baunebenkosten - Planungskosten Masterplanung Breitbandausbau	54.628,54 EUR	1,23 %
910.9776	Sonstige allgemeine Finanzwirtschaft - ordentl. Tilgung von Krediten unrent. Raiffeisenbank (DGHP, MHYP, BayernLB)	46.510,66 EUR	1,05 %
	<b>Gesamt Ausgaben Top 10</b>	<b>4.104.015,22 EUR</b>	<b>92,66 %</b>
	<b>Gesamt Ausgaben Vermögenshaushalt</b>	<b>4.429.144,07 EUR</b>	<b>100,00 %</b>

## Vermögenshaushalt – Top der Mehreinnahmen

Haushaltsstelle	Bezeichnung der Einnahmen	Gesamtsoll	Eingenommen	Mehreinnahmen	Anteil an den Gesamtmehreinnahmen
464.001.3610	Tageseinrichtungen für Kinder - Zuweisungen und Zuschüsse für Invest. und Investitionsförderungsmaßnahmen	220.000,00 EUR	457.000,00 EUR	237.000,00 EUR	54,48 %
910.3000	Sonstige allgemeine Finanzwirtschaft - Zuführung vom Verwaltungshaushalt	823.734,00 EUR	1.003.227,58 EUR	179.493,58 EUR	41,26 %
630.3500	Gemeindestraßen, Wege, Brücken - Beiträge u. ähnliche Entgelte	200.000,00 EUR	216.968,68 EUR	16.968,68 EUR	3,90 %
130.3450	Brandschutz - Einnahme aus Veräusserung v. Sachanlagen	0,00 EUR	1.020,49 EUR	1.020,49 EUR	0,23 %
630.3610	Gemeindestraßen, Wege, Brücken - Zuweisungen nach Art. 13h BayFAG Straßenausbaupauschalen	66.000,00 EUR	66.493,00 EUR	493,00 EUR	0,11 %
211.3323	Grundschulen - Vermögensauseinandersetzung Austritt aus Schulverband Mitwitz	22.700,00 EUR	22.712,04 EUR	12,04 EUR	0,00 %
	<b>Gesamt Mehreinnahmen Top 6</b>			<b>434.987,79 EUR</b>	<b>100,00 %</b>
	<b>Gesamt Mehreinnahmen Vermögenshaushalt</b>			<b>434.987,79 EUR</b>	<b>100,00 %</b>

## Vermögenshaushalt – Top der Mindereinnahmen

Haushaltsstelle	Bezeichnung der Einnahmen	Gesamtsoll	Eingenommen	Mindereinnahmen	Anteil an den Gesamtmindereinnahmen
791.3610	Sonstige Förderung der Wirtschaft - Zuweisungen und Zuschüsse für Invest. und Investitionsförderungsmaßnahmen	83.200,00 EUR	0,00 EUR	83.200,00 EUR	19,61 %
620.3400	Wohnungsbauförderung und Wohnungsbaufürsorge - Einnahmen a. d. Veräußerung v. Grundst. grundstücksgleich.Rechten u.a.	100.000,00 EUR	31.083,65 EUR	68.916,35 EUR	16,25 %
130.006.3610	Brandschutz - Zuweisungen und Zuschüsse für Invest. und Investitionsförderungsmaßnahmen	67.500,00 EUR	0,00 EUR	67.500,00 EUR	15,91 %
880.3400	Allgemeines Grundvermögen - Einnahmen a. d. Veräußerung v. Grundst. grundstücksgleich.Rechten u.a.	60.000,00 EUR	0,00 EUR	60.000,00 EUR	14,14 %
213.3610	Hauptschulen - Zuweisungen und Zuschüsse für Invest.	53.070,00 EUR	0,00 EUR	53.070,00 EUR	12,51 %
211.3610	Grundschulen - Zuweisungen und Zuschüsse für Invest. Glasfaser und digitales Klassenzimmer	45.155,00 EUR	0,00 EUR	45.155,00 EUR	10,64 %
140.3610	Katastrophenschutz, Zivilschutz - Zuweisungen und Zuschüsse für Invest. und Investitionsförderungsmaßnahmen	24.200,00 EUR	0,00 EUR	24.200,00 EUR	5,70 %
880.3610	Allgemeines Grundvermögen - Zuweisungen und Zuschüsse für Invest. und Investitionsförderungsmaßnahmen	25.000,00 EUR	11.931,00 EUR	13.069,00 EUR	3,08 %
130.3610	Brandschutz - Zuweisungen für Investitionen vom Land	38.525,00 EUR	33.223,78 EUR	5.301,22 EUR	1,25 %
811.3610	Kommunaler Klimaschutz u. Energiewende - Zuweisungen und Zuschüsse für Invest. und Investitionsförderungsmaßnahmen	2.500,00 EUR	0,00 EUR	2.500,00 EUR	0,59 %
	<b>Gesamt Mindereinnahmen Top 10</b>			<b>422.911,57 EUR</b>	<b>99,69 %</b>
	<b>Gesamt Mindereinnahmen Vermögenshaushalt</b>			<b>424.222,72 EUR</b>	<b>100,00 %</b>

## Vermögenshaushalt – Top der Mehrausgaben

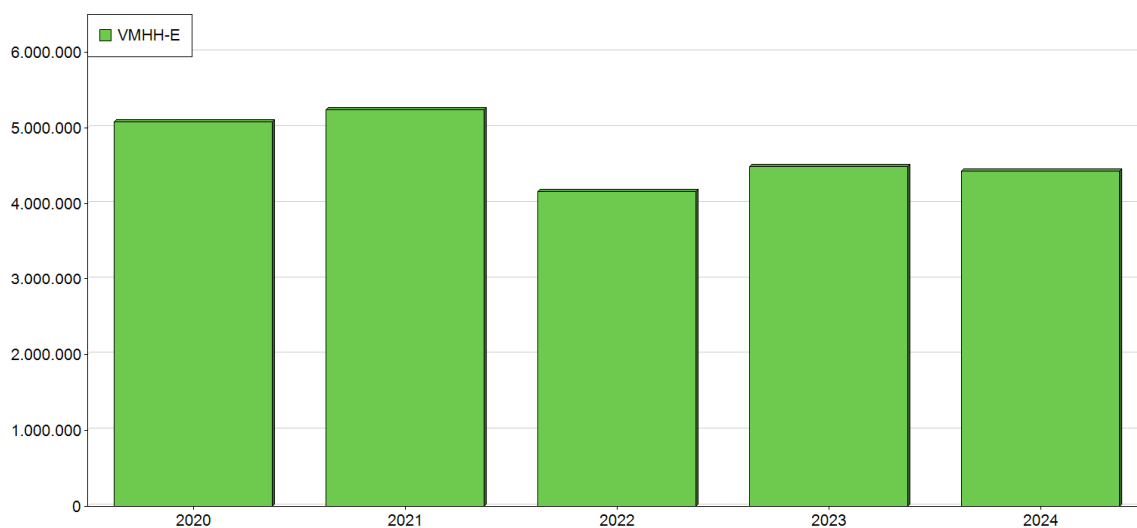
Haushaltsstelle	Bezeichnung der Ausgaben	Gesamtsoll	Verfügt	Mehrausgaben	Anteil an den Gesamtmehrausgaben
910.9100	Sonstige allgemeine Finanzwirtschaft - Zuführung an allgemeine Rücklage Sollüberschuss n. § 79 Abs. 3 KommHV	420.949,00 EUR	2.089.974,76 EUR	1.669.025,76 EUR	94,16 %
464.001.9420	Tageseinrichtungen für Kinder - Baunebenkosten	98.000,00 EUR	154.977,93 EUR	56.977,93 EUR	3,21 %
060.9355	Einrichtungen für die gesamte Verwaltung - Erwerb von beweglichen Sachen des Anlagevermögens nur IT	10.000,00 EUR	28.309,80 EUR	18.309,80 EUR	1,03 %
130.006.9420	Brandschutz - Baunebenkosten	50.000,00 EUR	58.766,51 EUR	8.766,51 EUR	0,49 %
030.9355	Finanzverwaltung - Erwerb von beweglichen Sachen des Anlagevermögens nur IT	0,00 EUR	8.335,96 EUR	8.335,96 EUR	0,47 %
770.9400	Hilfsbetriebe der Verwaltung - Hochbaumaßnahmen Erweiterungs-, Neu-, Um- und Ausbauten einschl. Nebenkosten	25.000,00 EUR	29.154,02 EUR	4.154,02 EUR	0,23 %
910.9110	Sonstige allgemeine Finanzwirtschaft - Zuführung an Rücklage aus Zinsvereinbarungen	85.000,00 EUR	88.520,45 EUR	3.520,45 EUR	0,20 %
460.9350	Einrichtungen der Jugendarbeit - Erwerb von beweglichen Sachen des Anlagevermögens ohne IT	0,00 EUR	1.379,95 EUR	1.379,95 EUR	0,08 %
910.9105	Sonstige allgemeine Finanzwirtschaft - Zuführung an allgemeine Rücklage LBS und Deka	0,00 EUR	1.315,36 EUR	1.315,36 EUR	0,07 %
880.020.9350	Allgemeines Grundvermögen - Erwerb von beweglichen Sachen des Anlagevermögens ohne IT	15.000,00 EUR	15.522,36 EUR	522,36 EUR	0,03 %
	<b>Gesamt Mehrausgaben Top 10</b>			<b>1.772.308,10 EUR</b>	<b>99,99 %</b>
	<b>Gesamt Mehrausgaben Vermögenshaushalt</b>			<b>1.772.573,13 EUR</b>	<b>100,00 %</b>

## Vermögenshaushalt – Top der Minderausgaben

Haushaltsstelle	Bezeichnung der Ausgaben	Gesamtsoll	Verfügt	Minderausgaben	Anteil an den Gesamtminderausgaben
464.003.9420	Tageseinrichtungen für Kinder - Baunebenkosten	535.500,00 EUR	72.949,77 EUR	462.550,23 EUR	26,25 %
464.001.9400	Tageseinrichtungen für Kinder - Hochbaumaßnahmen Erweiterungs-, Neu-, Um- und Ausbauten einschl. Nebenkosten	1.302.000,00 EUR	857.840,82 EUR	444.159,18 EUR	25,21 %
130.006.9400	Brandschutz - Hochbaumaßnahmen Erweiterungs-, Neu-, Um- und Ausbauten einschl. Nebenkosten	770.000,00 EUR	591.530,83 EUR	178.469,17 EUR	10,13 %
880.9400	Allgemeines Grundvermögen - Hochbaumaßnahmen Sanierung Mietwohnungen	110.000,00 EUR	14.212,84 EUR	95.787,16 EUR	5,44 %
213.9600	Hauptschulen - Betriebsanlagen, sonstige techn. Anlagen Glasfaser für öffentliche Schulen	105.000,00 EUR	25.528,15 EUR	79.471,85 EUR	4,51 %
791.9420	Sonstige Förderung der Wirtschaft - Baunebenkosten - Planungskosten Masterplanung Breitbandausbau	128.940,00 EUR	54.628,54 EUR	74.311,46 EUR	4,22 %
630.069.9500	Gemeindestraßen, Wege, Brücken - Tiefbaumaßnahmen u. a. Baumaßnahmen einschl. Nebenkosten	146.000,00 EUR	88.314,95 EUR	57.685,05 EUR	3,27 %
810.9600	Elektrizitätsversorgung - Photovoltaikanlagen - Betriebsanlagen und sonstige techn. Anlagen einschl. Nebenkosten	70.000,00 EUR	21.078,40 EUR	48.921,60 EUR	2,78 %
620.9320	Wohnungsbauförderung und Wohnungsbaufürsorge - Erwerb von Grundstücken; grundstücksgl. Rechten und Anlagen	50.000,00 EUR	3.373,45 EUR	46.626,55 EUR	2,65 %
140.9600	Katastrophenschutz, Zivilschutz - Betriebsanlagen - Umrüstung Sirenenanlagen digitale Alarmierung	40.700,00 EUR	0,00 EUR	40.700,00 EUR	2,31 %
	<b>Gesamt Minderausgaben Top 10</b>			<b>1.528.682,25 EUR</b>	<b>86,77 %</b>
	<b>Gesamt Minderausgaben Vermögenshaushalt</b>			<b>1.761.808,06 EUR</b>	<b>100,00 %</b>

## Vermögenshaushalt – Einnahmen nach Hauptgruppen

Einnahmen/Bezeichnung	Ergebnis 2020	Ergebnis 2021	+/-	Ergebnis 2022	+/-	Ergebnis 2023	+/-	Fortgeschriebener Ansatz 2024	Ergebnis 2024	+/-
30 - Zuführung vom Verwaltungshaushalt	1.067.405,77	2.271.806,45	↑	629.545,40	↓	1.895.868,91	↑	823.734,00	1.003.227,58	↑
31 - Entnahme aus Rücklagen	1.482.009,46	1.885.246,87	↑	2.955.868,56	↑	1.775.395,73	↓	2.063.388,00	2.063.387,83	→
32 - Rückflüsse von Darlehen	10.831,19	13.535,63	↑	13.187,78	→	13.240,66	→	13.300,00	13.293,82	→
33 - Einnahmen aus der Veräußerung von Beteiligungen und Rückflüsse von Kapitalanlagen	0,00	0,00	→	0,00	→	0,00	→	22.700,00	22.712,04	→
34 - Einnahmen aus der Veräußerung von Sachen des Anlagevermögens	180.436,63	261.828,85	↑	21.723,50	↓	427.870,05	↑	160.000,00	32.104,14	↓
35 - Beiträge und ähnliche Entgelte	54.714,00	0,00	↓	0,00	→	97.655,04	↑	200.000,00	216.968,68	↑
36 - Zuweisungen und Zuschüsse für Investitionen und Investitionsförderungsmaßnahmen	628.978,17	804.873,07	↑	538.892,13	↓	278.188,08	↓	1.135.257,00	1.077.449,98	↓
37 - Einnahmen aus Krediten und inneren Darlehen	1.655.425,88	0,00	↓	0,00	→	0,00	→	0,00	0,00	→
<b>Einnahmen gesamt</b>	<b>5.079.801,10</b>	<b>5.237.290,87</b>	→	<b>4.159.217,37</b>	↓	<b>4.488.218,47</b>	↑	<b>4.418.379,00</b>	<b>4.429.144,07</b>	→

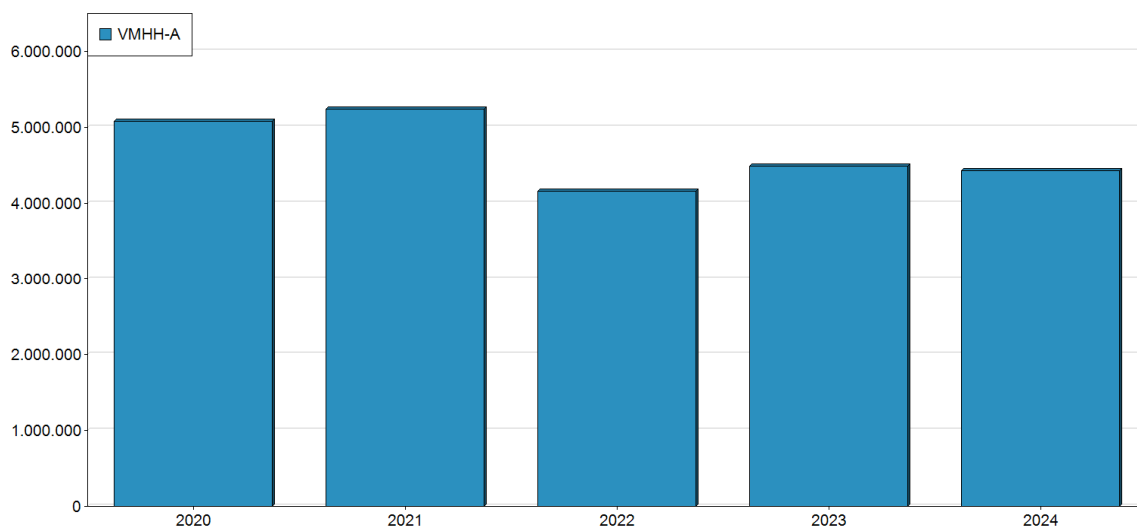


## Vermögenshaushalt – Einnahmen nach Einzelplänen

Einnahmen/Bezeichnung	Ergebnis 2020	Ergebnis 2021	+/-	Ergebnis 2022	+/-	Ergebnis 2023	+/-	Fortgeschriebener Ansatz 2024	Ergebnis 2024	+/-
0 - Allgemeine Verwaltung	0,00	0,00	➡	0,00	➡	0,00	➡	12.000,00	11.995,20	➡
1 - Öffentliche Sicherheit und Ordnung	0,00	0,00	➡	0,00	➡	0,00	➡	130.225,00	34.244,27	⬇
2 - Schulen	55.796,17	47.901,59	⬇	0,00	⬇	0,00	➡	120.925,00	22.712,04	⬇
3 - Wissenschaft, Forschung, Kulturpflege	0,00	1.500,00	⬆	19.458,13	⬆	9.987,86	⬇	0,00	0,00	➡
4 - Soziale Sicherung	0,00	0,00	➡	0,00	➡	65.000,00	⬆	220.600,00	457.400,00	⬆
5 - Gesundheit, Sport, Erholung	0,00	452.443,61	⬆	0,00	⬇	0,00	➡	310.400,00	310.400,00	➡
6 - Bau- und Wohnungswesen, Verkehr	433.649,82	409.600,35	⬇	334.759,28	⬇	604.782,75	⬆	435.100,00	382.539,15	⬇
7 - Öffentliche Einrichtungen, Wirtschaftsförderung	251.550,00	25.792,00	⬇	87.086,00	⬆	10.683,22	⬇	83.200,00	0,00	⬇
8 - Wirtschaftliche Unternehmen, Allgemeines Grund- und Sondervermögen	0,00	0,00	➡	6.000,00	⬆	0,00	⬇	87.500,00	11.931,00	⬇
9 - Allgemeine Finanzwirtschaft	4.338.805,11	4.300.053,32	➡	3.711.913,96	⬇	3.797.764,64	➡	3.018.429,00	3.197.922,41	⬆
<b>Einnahmen gesamt</b>	<b>5.079.801,10</b>	<b>5.237.290,87</b>	<b>➡</b>	<b>4.159.217,37</b>	<b>⬇</b>	<b>4.488.218,47</b>	<b>⬆</b>	<b>4.418.379,00</b>	<b>4.429.144,07</b>	<b>➡</b>

## Vermögenshaushalt – Ausgaben nach Hauptgruppen

Ausgaben/Bezeichnung	Ergebnis 2020	Ergebnis 2021	+/-	Ergebnis 2022	+/-	Ergebnis 2023	+/-	Fortgeschriebener Ansatz 2024	Ergebnis 2024	+/-
91 - Zuführungen an Rücklagen	1.970.246,90	2.960.124,14	▲	1.831.100,53	▼	2.231.294,48	▲	505.949,00	2.179.810,60	▲
92 - Gewährung von Darlehen	0,00	32.000,00	▲	48.000,00	▲	0,00	▼	0,00	0,00	▶
93 - Ausgaben für den Erwerb von Sachen des Anlagevermögens (ohne Baumaßnahmen)	265.927,15	836.749,52	▲	309.275,77	▼	308.973,95	▶	238.100,00	119.063,67	▼
94 - Hochbaumaßnahmen (Gebäude)	109.376,52	809.523,69	▲	733.939,05	▲	1.307.549,41	▲	3.132.940,00	1.879.954,09	▼
95 - Infrastrukturvermögen/Tiefbaumaßnahmen	553.311,85	206.447,72	▼	1.063.457,94	▲	374.060,53	▼	206.500,00	113.641,13	▼
96 - Betriebsanlagen u. w.	47.044,08	121.465,07	▲	64.360,19	▼	212.588,71	▲	275.700,00	87.015,69	▼
97 - Tilgung von Krediten, Rückzahlung von inneren Darlehen	1.795.118,86	128.828,55	▼	91.960,66	▼	51.623,16	▼	46.515,00	46.510,66	▶
98 - Zuweisungen und Zuschüsse für Investitionen	338.775,74	142.152,18	▼	17.123,23	▼	2.128,23	▼	12.675,00	3.148,23	▼
<b>Ausgaben gesamt</b>	<b>5.079.801,10</b>	<b>5.237.290,87</b>	▶	<b>4.159.217,37</b>	▼	<b>4.488.218,47</b>	▲	<b>4.418.379,00</b>	<b>4.429.144,07</b>	▶

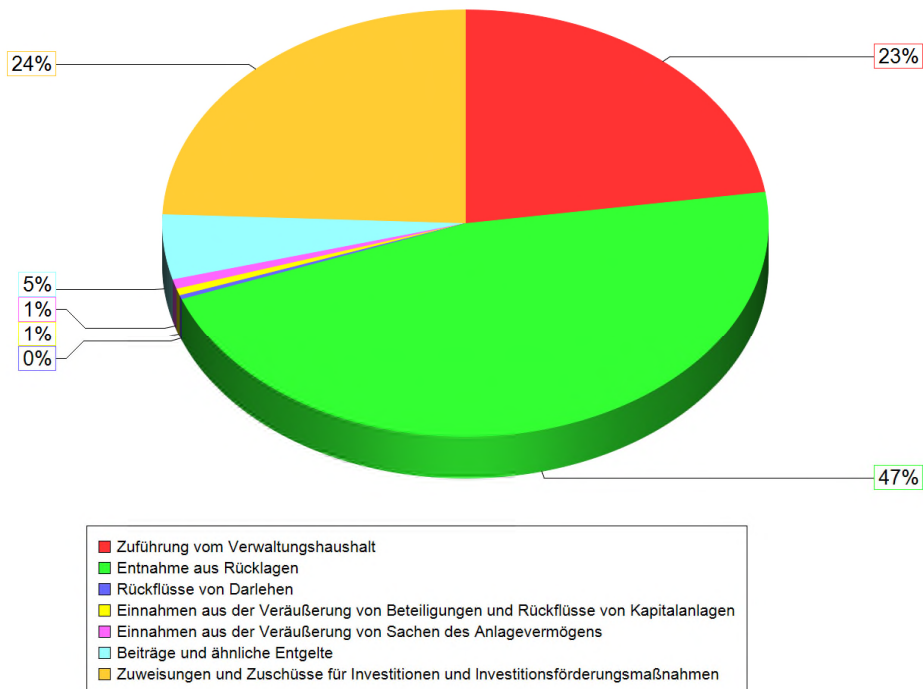


## Vermögenshaushalt – Ausgaben nach Einzelplänen

Ausgaben/Bezeichnung	Ergebnis 2020	Ergebnis 2021	+/-	Ergebnis 2022	+/-	Ergebnis 2023	+/-	Fortgeschriebener Ansatz 2024	Ergebnis 2024	+/-
0 - Allgemeine Verwaltung	46.271,27	43.202,11	▲	66.099,49	▲	75.893,49	▲	14.000,00	38.830,11	▲
1 - Öffentliche Sicherheit und Ordnung	40.364,48	45.634,42	▲	174.673,34	▲	620.867,62	▲	934.875,00	683.672,28	▼
2 - Schulen	111.185,04	42.667,74	▼	32.281,47	▼	41.028,79	▲	175.500,00	46.997,28	▼
3 - Wissenschaft, Forschung, Kulturpflege	24.129,94	62.000,00	▲	53.744,29	▼	11.294,24	▼	18.000,00	16.866,34	▲
4 - Soziale Sicherung	0,00	0,00	▶	98.806,85	▲	423.790,49	▲	1.950.100,00	1.092.587,85	▼
5 - Gesundheit, Sport, Erholung	22.040,67	685.892,48	▲	401.969,32	▼	275.079,46	▼	15.000,00	3.667,68	▼
6 - Bau- und Wohnungswesen, Verkehr	597.201,73	939.173,52	▲	1.242.811,65	▲	583.646,42	▼	297.000,00	157.681,92	▼
7 - Öffentliche Einrichtungen, Wirtschaftsförderung	322.849,38	197.828,20	▼	77.637,75	▼	15.576,65	▼	211.440,00	96.148,05	▼
8 - Wirtschaftliche Unternehmen, Allgemeines Grund- und Sondervermögen	150.392,83	131.939,71	▼	88.132,02	▼	158.123,67	▲	250.000,00	66.371,30	▼
9 - Allgemeine Finanzwirtschaft	3.765.365,76	3.088.952,69	▼	1.923.061,19	▼	2.282.917,64	▲	552.464,00	2.226.321,26	▲
<b>Ausgaben gesamt</b>	<b>5.079.801,10</b>	<b>5.237.290,87</b>	▶	<b>4.159.217,37</b>	▼	<b>4.488.218,47</b>	▶	<b>4.418.379,00</b>	<b>4.429.144,07</b>	▶

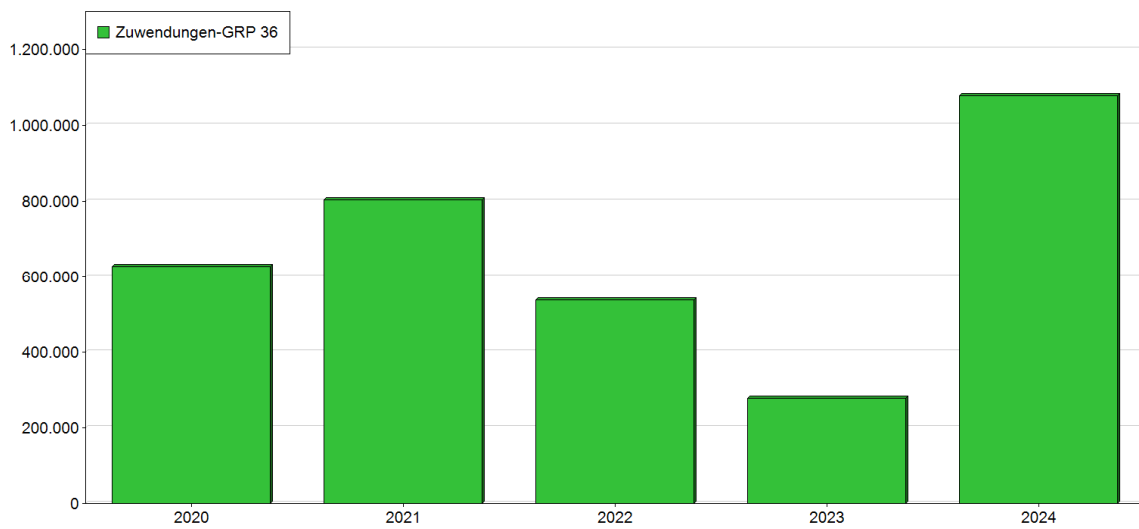
## Vermögenshaushalt – Einnahmen detailliert

Einnahmen/Bezeichnung	Ergebnis 2020	Ergebnis 2021	+/-	Ergebnis 2022	+/-	Ergebnis 2023	+/-	Fortgeschriebener Ansatz 2024	Ergebnis 2024	+/-
30 - Zuführung vom Verwaltungshaushalt	1.067.405,77	2.271.806,45	↑	629.545,40	↓	1.895.868,91	↑	823.734,00	1.003.227,58	↑
31 - Entnahme aus Rücklagen	1.482.009,46	1.885.246,87	↑	2.955.868,56	↑	1.775.395,73	↓	2.063.388,00	2.063.387,83	↔
32 - Rückflüsse von Darlehen	10.831,19	13.535,63	↑	13.187,78	↔	13.240,66	↔	13.300,00	13.293,82	↔
33 - Einnahmen aus der Veräußerung von Beteiligungen und Rückflüsse von Kapitalanlagen	0,00	0,00	↔	0,00	↔	0,00	↔	22.700,00	22.712,04	↔
34 - Einnahmen aus der Veräußerung von Sachen des Anlagevermögens	180.436,63	261.828,85	↑	21.723,50	↓	427.870,05	↑	160.000,00	32.104,14	↓
35 - Beiträge und ähnliche Entgelte	54.714,00	0,00	↓	0,00	↔	97.655,04	↑	200.000,00	216.968,68	↑
36 - Zuweisungen und Zuschüsse für Investitionen und Investitionsförderungsmaßnahmen	628.978,17	804.873,07	↑	538.892,13	↓	278.188,08	↓	1.135.257,00	1.077.449,98	↔
37 - Einnahmen aus Krediten und inneren Darlehen	1.655.425,88	0,00	↓	0,00	↔	0,00	↔	0,00	0,00	↔
<b>Einnahmen gesamt</b>	<b>5.079.801,10</b>	<b>5.237.290,87</b>	↔	<b>4.159.217,37</b>	↓	<b>4.488.218,47</b>	↔	<b>4.418.379,00</b>	<b>4.429.144,07</b>	↔



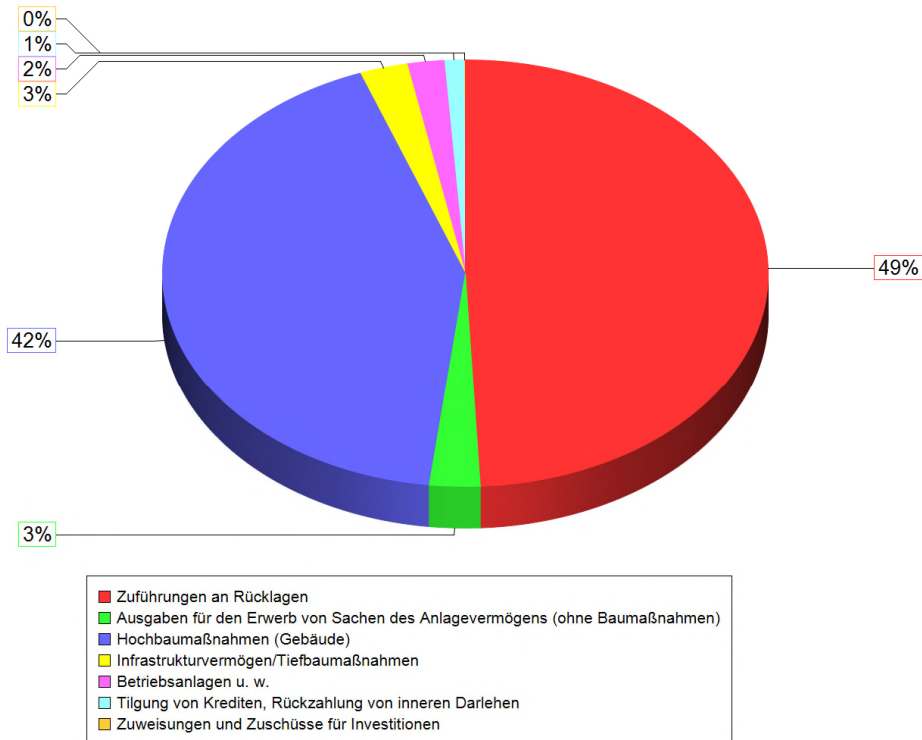
## Zuwendungen (Gruppierung 36)

Einnahmen/Bezeichnung	Ergebnis 2020	Ergebnis 2021	+/-	Ergebnis 2022	+/-	Ergebnis 2023	+/-	Fortgeschriebener Ansatz 2024	Ergebnis 2024	+/-
3610 - Zuweisungen und Zuschüsse für Invest. und Investitionsförderungsmaßnahmen	628.978,17	705.773,59	▲	538.892,13	▼	278.188,08	▼	1.135.257,00	1.077.449,98	▼
3680 - Kostenbeteiligung übriger Bereich	0,00	99.099,48	▲	0,00	▼	0,00	▶	0,00	0,00	▶
<b>Einnahmen gesamt</b>	<b>628.978,17</b>	<b>804.873,07</b>	<b>▲</b>	<b>538.892,13</b>	<b>▼</b>	<b>278.188,08</b>	<b>▼</b>	<b>1.135.257,00</b>	<b>1.077.449,98</b>	<b>▼</b>



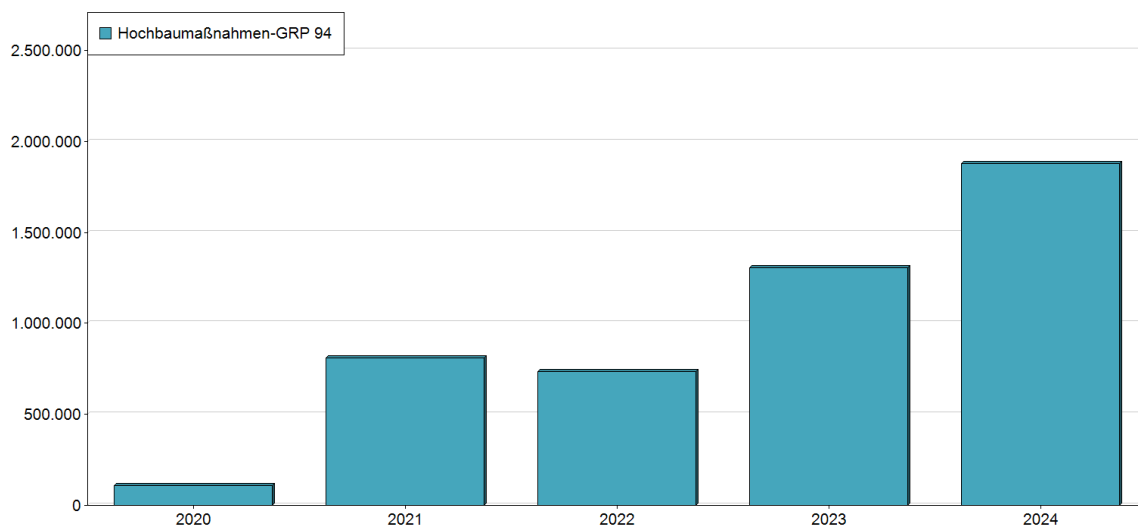
## Vermögenshaushalt – Ausgaben detailliert

Ausgaben/Bezeichnung	Ergebnis 2020	Ergebnis 2021	+/-	Ergebnis 2022	+/-	Ergebnis 2023	+/-	Fortgeschriebener Ansatz 2024	Ergebnis 2024	+/-
91 - Zuführungen an Rücklagen	1.970.246,90	2.960.124,14	↑	1.831.100,53	↓	2.231.294,48	↑	505.949,00	2.179.810,60	↑
92 - Gewährung von Darlehen	0,00	32.000,00	↑	48.000,00	↑	0,00	↓	0,00	0,00	→
93 - Ausgaben für den Erwerb von Sachen des Anlagevermögens (ohne Baumaßnahmen)	265.927,15	836.749,52	↑	309.275,77	↓	308.973,95	→	238.100,00	119.063,67	↓
94 - Hochbaumaßnahmen (Gebäude)	109.376,52	809.523,69	↑	733.939,05	↓	1.307.549,41	↑	3.132.940,00	1.879.954,09	↓
95 - Infrastrukturvermögen/Tiefbaumaßnahmen	553.311,85	206.447,72	↓	1.063.457,94	↑	374.060,53	↓	206.500,00	113.641,13	↓
96 - Betriebsanlagen u. w.	47.044,08	121.465,07	↑	64.360,19	↓	212.588,71	↑	275.700,00	87.015,69	↓
97 - Tilgung von Krediten, Rückzahlung von inneren Darlehen	1.795.118,86	128.828,55	↓	91.960,66	↓	51.623,16	↓	46.515,00	46.510,66	→
98 - Zuweisungen und Zuschüsse für Investitionen	338.775,74	142.152,18	↓	17.123,23	↓	2.128,23	↓	12.675,00	3.148,23	↓
<b>Ausgaben gesamt</b>	<b>5.079.801,10</b>	<b>5.237.290,87</b>	→	<b>4.159.217,37</b>	↓	<b>4.488.218,47</b>	↑	<b>4.418.379,00</b>	<b>4.429.144,07</b>	→



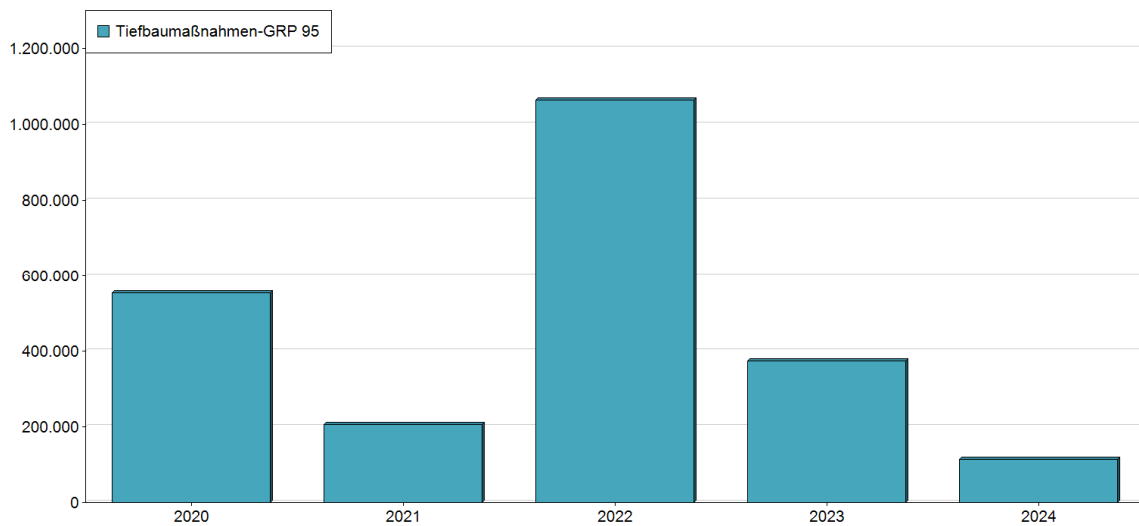
## Hochbaumaßnahmen (Gruppierung 94)

Ausgaben/Bezeichnung	Ergebnis 2020	Ergebnis 2021	+/-	Ergebnis 2022	+/-	Ergebnis 2023	+/-	Fortgeschriebener Ansatz 2024	Ergebnis 2024	+/-
0 - Allgemeine Verwaltung	14.046,83	9.466,85	↓	27.872,78	↑	20.836,07	↓	0,00	0,00	→
1 - Öffentliche Sicherheit und Ordnung	0,00	0,00	→	90.943,55	↑	531.731,48	↑	820.000,00	650.297,34	↓
2 - Schulen	0,00	0,00	→	0,00	→	11.054,95	↑	41.000,00	10.710,00	↓
3 - Wissenschaft, Forschung, Kulturpflege	0,00	0,00	→	33.285,56	↑	11.294,24	↓	3.000,00	1.909,87	↓
4 - Soziale Sicherung	0,00	0,00	→	98.806,85	↑	423.790,49	↑	1.939.500,00	1.089.107,90	↓
5 - Gesundheit, Sport, Erholung	2.553,36	669.192,64	↑	367.283,96	↓	134.038,75	↓	0,00	0,00	→
6 - Bau- und Wohnungswesen, Verkehr	31.427,13	54.483,27	↑	84.381,91	↑	53.236,52	↓	60.500,00	29.933,58	↓
7 - Öffentliche Einrichtungen, Wirtschaftsförderung	0,00	0,00	→	6.971,91	↑	9.298,36	↑	153.940,00	83.782,56	↓
8 - Wirtschaftliche Unternehmen, Allgemeines Grund- und Sondervermögen	61.349,20	76.380,93	↑	24.392,53	↓	112.268,55	↑	115.000,00	14.212,84	↓
<b>Ausgaben gesamt</b>	<b>109.376,52</b>	<b>809.523,69</b>	<b>↑</b>	<b>733.939,05</b>	<b>↓</b>	<b>1.307.549,41</b>	<b>↑</b>	<b>3.132.940,00</b>	<b>1.879.954,09</b>	<b>↓</b>



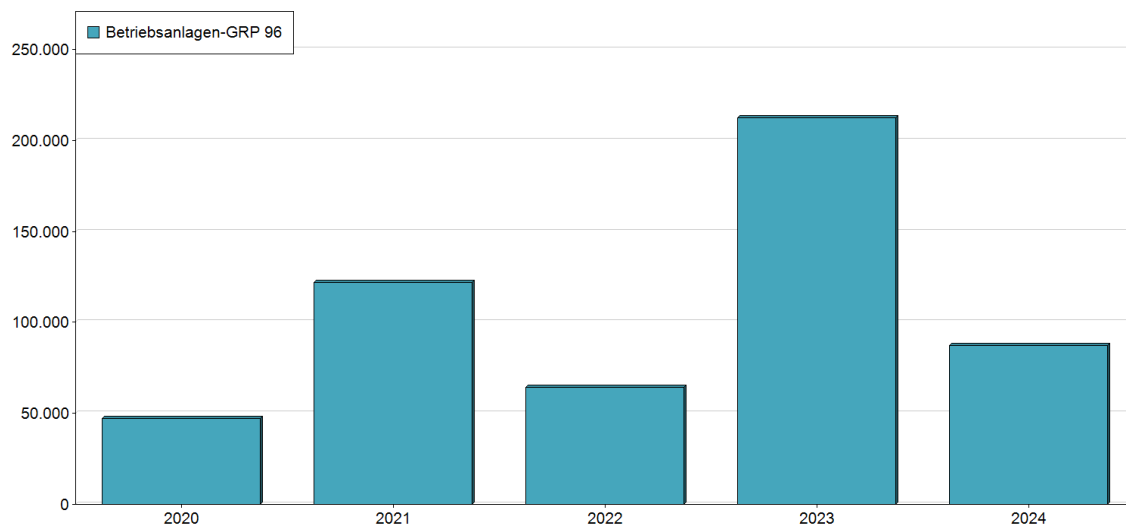
## Infrastruktur/Tiefbau (Gruppierung 95)

Ausgaben/Bezeichnung	Ergebnis 2020	Ergebnis 2021	+/-	Ergebnis 2022	+/-	Ergebnis 2023	+/-	Fortgeschriebener Ansatz 2024	Ergebnis 2024	+/-
3 - Wissenschaft, Forschung, Kulturpflege	0,00	62.000,00	↑	20.458,73	↓	0,00	↓	0,00	0,00	→
6 - Bau- und Wohnungswesen, Verkehr	553.311,85	144.447,72	↓	1.039.221,51	↑	374.060,53	↓	171.500,00	113.641,13	↓
7 - Öffentliche Einrichtungen, Wirtschaftsförderung	0,00	0,00	→	3.777,70	↑	0,00	↓	35.000,00	0,00	↓
<b>Ausgaben gesamt</b>	<b>553.311,85</b>	<b>206.447,72</b>	↓	<b>1.063.457,94</b>	↑	<b>374.060,53</b>	↓	<b>206.500,00</b>	<b>113.641,13</b>	↓



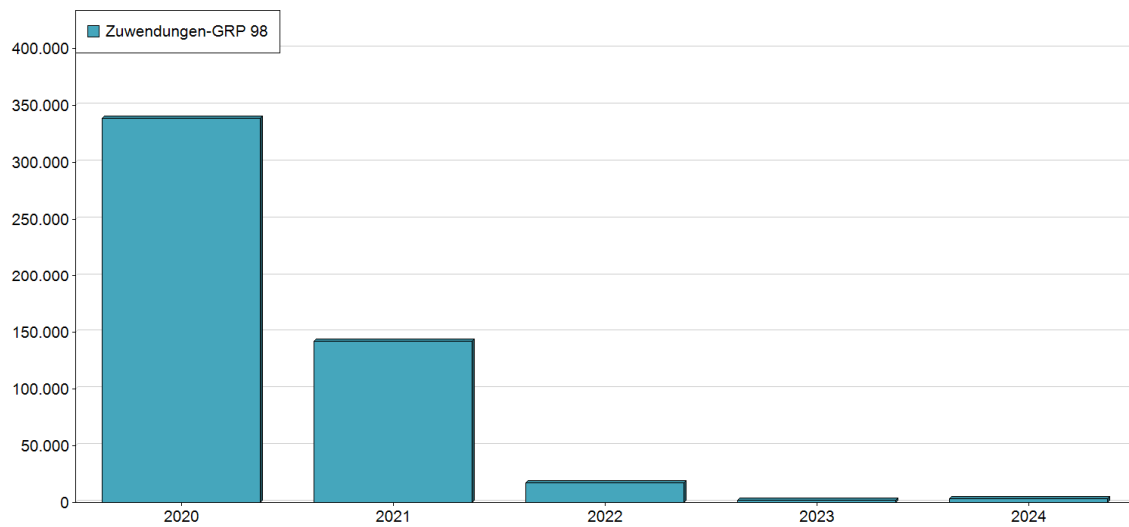
## Betriebsanlagen u. w. (Gruppierung 96)

Ausgaben/Bezeichnung	Ergebnis 2020	Ergebnis 2021	+/-	Ergebnis 2022	+/-	Ergebnis 2023	+/-	Fortgeschriebener Ansatz 2024	Ergebnis 2024	+/-
2 - Schulen	29.790,50	0,00	↓	0,00	→	0,00	→	105.000,00	25.528,15	↓
3 - Wissenschaft, Forschung, Kulturpflege	0,00	0,00	→	0,00	→	0,00	→	15.000,00	14.956,47	→
5 - Gesundheit, Sport, Erholung	9.811,67	7.914,65	↓	0,00	↓	135.043,78	↑	0,00	0,00	→
6 - Bau- und Wohnungswesen, Verkehr	1.253,79	74.173,52	↑	8.091,82	↓	77.544,93	↑	15.000,00	10.733,76	↓
8 - Wirtschaftliche Unternehmen, Allgemeines Grund- und Sondervermögen	6.188,12	39.376,90	↑	56.268,37	↑	0,00	↓	100.000,00	35.797,31	↓
<b>Ausgaben gesamt</b>	<b>47.044,08</b>	<b>121.465,07</b>	<b>↑</b>	<b>64.360,19</b>	<b>↓</b>	<b>212.588,71</b>	<b>↑</b>	<b>275.700,00</b>	<b>87.015,69</b>	<b>↓</b>



## Zuwendungen (Gruppierung 98)

Ausgaben/Bezeichnung	Ergebnis 2020	Ergebnis 2021	+/-	Ergebnis 2022	+/-	Ergebnis 2023	+/-	Fortgeschriebener Ansatz 2024	Ergebnis 2024	+/-
1 - Öffentliche Sicherheit und Ordnung	573,23	573,23	➡	573,23	➡	573,23	➡	2.575,00	573,23	⬇
3 - Wissenschaft, Forschung, Kulturpflege	21.377,26	0,00	⬇	0,00	➡	0,00	➡	0,00	0,00	➡
5 - Gesundheit, Sport, Erholung	2.380,00	800,00	⬇	11.790,00	⬆	1.555,00	⬇	2.500,00	2.575,00	➡
7 - Öffentliche Einrichtungen, Wirtschaftsförderung	314.445,25	140.778,95	⬇	4.760,00	⬇	0,00	⬇	0,00	0,00	➡
<b>Ausgaben gesamt</b>	<b>338.775,74</b>	<b>142.152,18</b>	<b>⬇</b>	<b>17.123,23</b>	<b>⬇</b>	<b>2.128,23</b>	<b>⬇</b>	<b>12.675,00</b>	<b>3.148,23</b>	<b>⬇</b>



## Vermögenshaushalt – wesentliche Investitionen

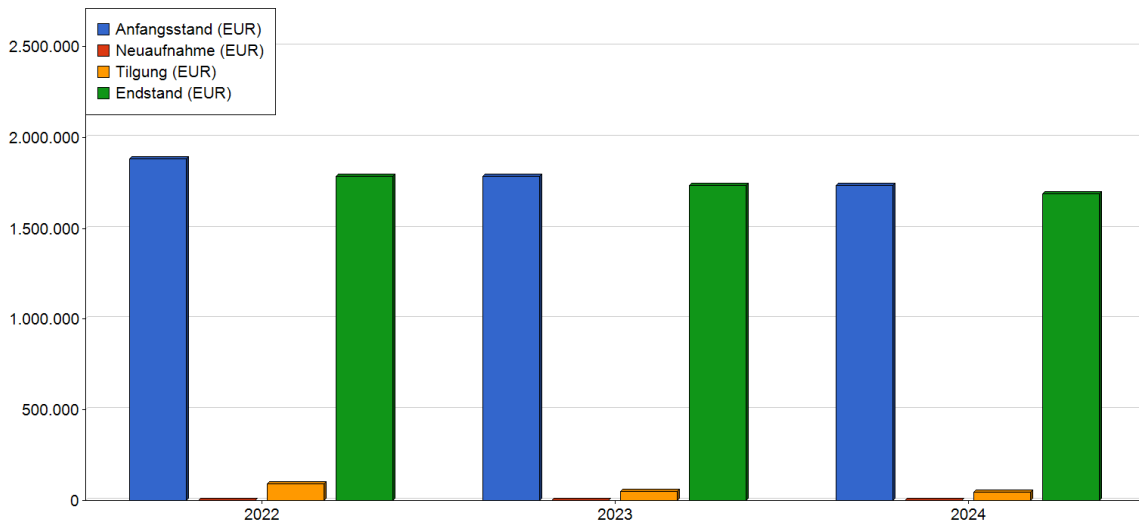
Bezeichnung										Unterabsch.
Neubau Feuerwehrgerätehaus Gestungshausen										130 - Brandschutz
Bezeichnung	GR	MN	E/A	Erg. 2020 (EUR)	Erg. 2021 (EUR)	Erg. 2022 (EUR)	Erg. 2023 (EUR)	Fortgeschriebener Ansatz 2024 (EUR)	Erg. 2024 (EUR)	
Hochbaumaßnahmen Erweiterungs-, Neu-, Um- und Ausbauten einschl. Nebenkosten	9400	006	Ausg.	0	0	78.799	433.376	770.000	591.531	
Baunebenkosten	9420	006	Ausg.	0	0	12.145	98.355	50.000	58.767	
Bezeichnung										Unterabsch.
Sonstige Jugendarbeit										460 - Einrichtungen der Jugendarbeit
Bezeichnung	GR	MN	E/A	Erg. 2020 (EUR)	Erg. 2021 (EUR)	Erg. 2022 (EUR)	Erg. 2023 (EUR)	Fortgeschriebener Ansatz 2024 (EUR)	Erg. 2024 (EUR)	
Zuweisungen für Investitionen Förderprogramm "Das Zukunftspaket"	3610	020	Einn.	0	0	0	65.000	0	0	
Hochbaumaßnahmen einschl. Nebenkosten Förderprogramm "Das Zukunftspaket"	9400	020	Ausg.	0	0	0	52.370	4.000	3.339	
Bezeichnung										Unterabsch.
Erweiterung Kath. Kindergarten Sonnefeld										464 - Tageseinrichtungen für Kinder
Bezeichnung	GR	MN	E/A	Erg. 2020 (EUR)	Erg. 2021 (EUR)	Erg. 2022 (EUR)	Erg. 2023 (EUR)	Fortgeschriebener Ansatz 2024 (EUR)	Erg. 2024 (EUR)	
Zuweisungen und Zuschüsse für Invest. und Investitionsförderungsmaßnahme n	3610	001	Einn.	0	0	0	0	220.000	457.000	
Hochbaumaßnahmen Erweiterungs-, Neu-, Um- und Ausbauten einschl. Nebenkosten	9400	001	Ausg.	0	0	0	230.838	1.302.000	857.841	
Baunebenkosten	9420	001	Ausg.	0	0	87.859	139.203	98.000	154.978	
Bezeichnung										Unterabsch.
Umgestaltung Klosterschule zu einem Kindergarten										464 - Tageseinrichtungen für Kinder
Bezeichnung	GR	MN	E/A	Erg. 2020 (EUR)	Erg. 2021 (EUR)	Erg. 2022 (EUR)	Erg. 2023 (EUR)	Fortgeschriebener Ansatz 2024 (EUR)	Erg. 2024 (EUR)	
Baunebenkosten	9420	003	Ausg.	0	0	10.948	1.379	535.500	72.950	
Bezeichnung										Unterabsch.
Errichtung öffentlicher Parkplätze Herrngasse										630 - Gemeindestraßen, Wege, Brücken
Bezeichnung	GR	MN	E/A	Erg. 2020 (EUR)	Erg. 2021 (EUR)	Erg. 2022 (EUR)	Erg. 2023 (EUR)	Fortgeschriebener Ansatz 2024 (EUR)	Erg. 2024 (EUR)	
Zuweisungen und Zuschüsse für Invest. und	3610	069	Einn.	0	0	0	0	55.800	54.700	

Bezeichnung	GR	MN	E/A	Erg. 2020 (EUR)	Erg. 2021 (EUR)	Erg. 2022 (EUR)	Erg. 2023 (EUR)	Fortgeschriebener Ansatz 2024 (EUR)	Erg. 2024 (EUR)
Investitionsförderungsmaßnahmen									
Baunebenkosten	9420	069	Ausg.	0	0	0	0	40.000	19.670
Tiefbaumaßnahmen u. a. Baumaßnahmen einschl. Nebenkosten	9500	069	Ausg.	0	0	0	71.995	146.000	88.315
<b>Bezeichnung</b>	<b>Unterabsch.</b>								
<b>Erschließung BG Südl. Hofstädter Straße</b>	630 - Gemeindestraßen, Wege, Brücken								
Bezeichnung	GR	MN	E/A	Erg. 2020 (EUR)	Erg. 2021 (EUR)	Erg. 2022 (EUR)	Erg. 2023 (EUR)	Fortgeschriebener Ansatz 2024 (EUR)	Erg. 2024 (EUR)
Baunebenkosten	9420	061	Ausg.	0	30.742	48.257	32.790	1.500	1.461
Tiefbaumaßnahmen u. a. Baumaßnahmen einschl. Nebenkosten	9500	061	Ausg.	0	102.577	440.575	104.718	0	0
<b>Bezeichnung</b>	<b>Unterabsch.</b>								
<b>Sanierung Marienstraße</b>	630 - Gemeindestraßen, Wege, Brücken								
Bezeichnung	GR	MN	E/A	Erg. 2020 (EUR)	Erg. 2021 (EUR)	Erg. 2022 (EUR)	Erg. 2023 (EUR)	Fortgeschriebener Ansatz 2024 (EUR)	Erg. 2024 (EUR)
Baunebenkosten	9420	066	Ausg.	0	0	5.590	20.447	16.000	8.803
Tiefbaumaßnahmen u. a. Baumaßnahmen einschl. Nebenkosten	9500	066	Ausg.	0	0	4.709	197.348	25.500	25.326
<b>Bezeichnung</b>	<b>Unterabsch.</b>								
<b>Erneuerung der Friedhofsmauer</b>	750 - Bestattungswesen								
Bezeichnung	GR	MN	E/A	Erg. 2020 (EUR)	Erg. 2021 (EUR)	Erg. 2022 (EUR)	Erg. 2023 (EUR)	Fortgeschriebener Ansatz 2024 (EUR)	Erg. 2024 (EUR)
Tiefbaumaßnahmen u. a. Baumaßnahmen einschl. Nebenkosten	9500	002	Ausg.	0	0	3.778	0	35.000	0
<b>Bezeichnung</b>	<b>Unterabsch.</b>								
<b>Veranstaltungshalle Domäne Sonnefeld</b>	880 - Allgemeines Grundvermögen								
Bezeichnung	GR	MN	E/A	Erg. 2020 (EUR)	Erg. 2021 (EUR)	Erg. 2022 (EUR)	Erg. 2023 (EUR)	Fortgeschriebener Ansatz 2024 (EUR)	Erg. 2024 (EUR)
Erwerb von beweglichen Sachen des Anlagevermögens ohne IT	9350	020	Ausg.	13.375	6.150	3.849	28.044	15.000	15.522
Hochbaumaßnahmen Erweiterungs-, Neu-, Um- und Ausbauten einschl. Nebenkosten	9400	020	Ausg.	0	0	72	0	0	0
Baunebenkosten	9420	020	Ausg.	14.432	2.733	0	0	0	0
Betriebsanlagen und sonstige techn. Anlagen einschl. Nebenkosten	9600	020	Ausg.	0	0	7.041	0	0	0

# Schulden – Entwicklung und Schuldendienst Gemeinde

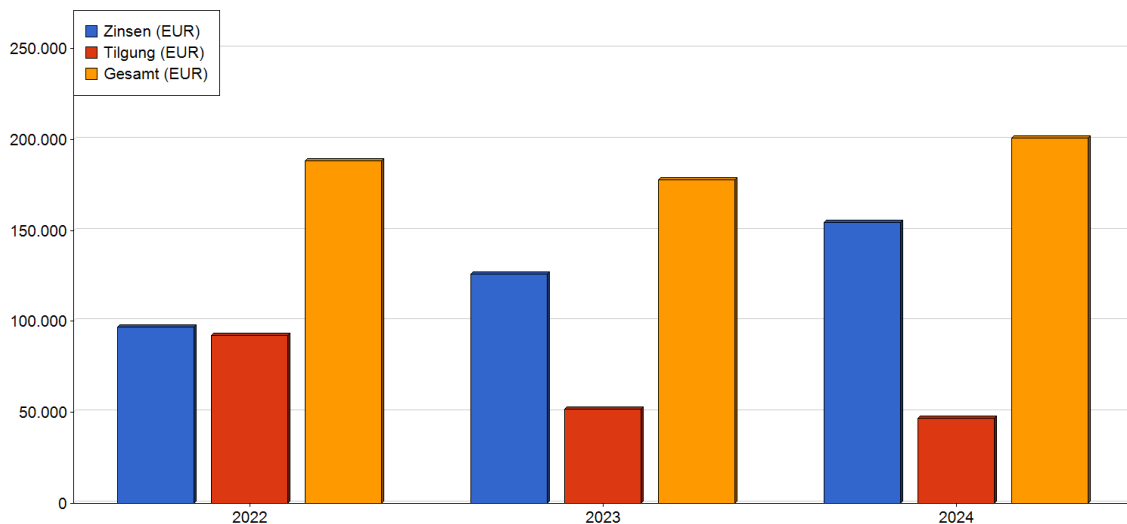
## Kredite

Jahr	Anfangsstand (EUR)	Neuaufnahme (EUR)	Tilgung (EUR)	Endstand (EUR)	Endstand/Einwohner (EUR)
2022	1.973.289,29	0,00	91.960,66	1.881.328,63	394,31
2023	1.881.328,63	0,00	51.623,16	1.829.705,47	383,02
2024	1.829.705,47	0,00	46.510,66	1.783.194,81	372,76



## Schuldendienst

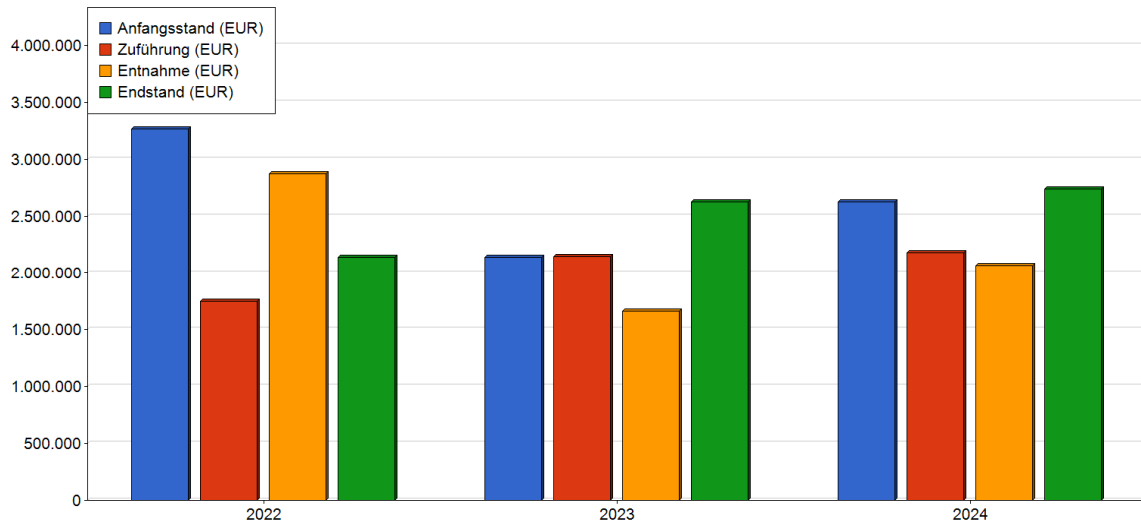
Jahr	Zinsen (EUR)	Tilgung (EUR)	Gesamt (EUR)	Gesamt/Einwohner (EUR)
2022	96.499,08	91.960,66	188.459,74	41,53
2023	126.199,69	51.623,16	177.822,85	39,19
2024	154.455,92	46.510,66	200.966,58	44,30



## Rücklagen – Entwicklung der allgemeinen Rücklage

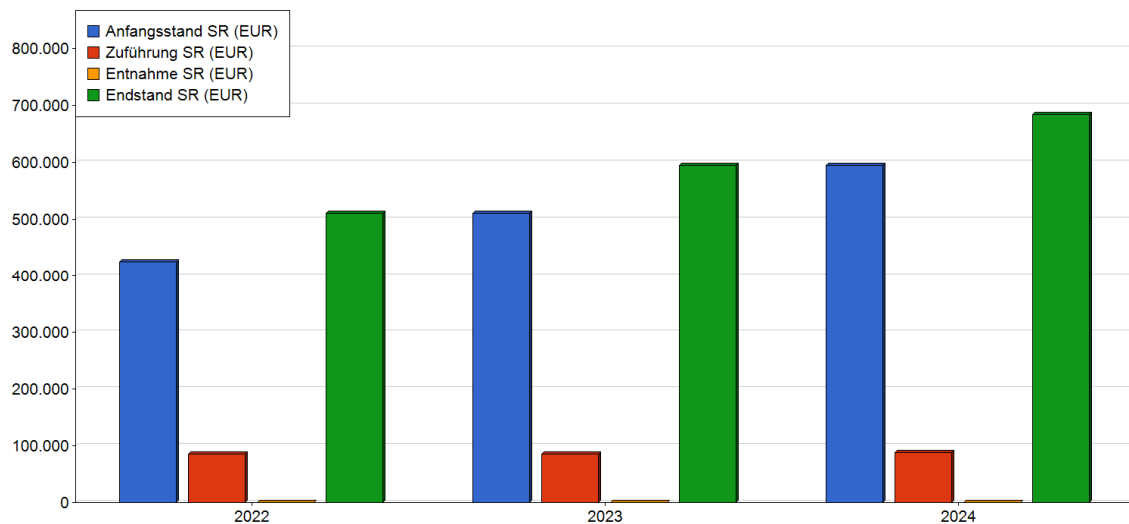
Der Stand der allgemeinen Rücklagen hat sich wie folgt geändert (Soll- / Iststände):

Jahr	Anfangsstand (EUR)	Zuführung (EUR)	Entnahme (EUR)	Endstand (EUR)	Endstand/Einwohner (EUR)
2022	3.264.353,97	1.748.193,91	2.872.961,94	2.139.585,94	471,48
2023	2.139.585,94	2.148.387,86	1.662.511,48	2.625.462,32	578,68
2024	2.625.462,32	2.179.810,60	2.063.387,83	2.741.885,09	604,34



## Allgemeine Rücklage aus Zinsvereinbarungen

Jahr	Anfangsstand SR (EUR)	Zuführung SR (EUR)	Entnahme SR (EUR)	Endstand SR (EUR)	Endstand SR/Einwohner (EUR)
2022	340.000,00	85.000,00	0,00	425.000,00	112,38
2023	425.000,00	85.000,00	0,00	510.000,00	131,14
2024	510.000,00	88.520,45	0,00	598.520,45	150,65



Sonnefeld, 25.03.2025  
Gemeinde Sonnefeld

Erster Bürgermeister

Michael Keilich

# Rechenschaftsbericht zur Jahresrechnung der Gemeinde Sonnefeld



Anhang

# 1. Vermögensübersicht

Anlage 19  
zu § 81 Abs. 1 KommHV

Aufgabenbereich / Vermögensart	Stand zu Beginn des Haushaltsjahres	Zugang	Abgang	Abschreibungen	Stand am Ende des Haushaltsjahres
1	2	3	4	5	6
<b>A. Vermögen nach § 76 Abs. 1 KommHV</b>					
1. Forderungen des Anlagevermögens					
1.1 Beteiligungen sowie Wertpapiere, die zum Zweck der Beteiligung erworben wurden	4				4
1.2 Forderungen aus Darlehen, die aus Mitteln des Haushalts in Erfüllung einer Aufgabe gewährt wurden	608		13		595
1.3 Kapitaleinlagen in Zweckverbänden oder anderen kommunalen Zusammenschlüssen					
1.4 das im Eigenbetrieb eingebrachte Eigenkapital					
2. Geldanlagen					
2.1 Wertpapiere					
2.2 Einlagen bei Geldinstituten					
2.3 Sonstige Forderungen					
2.4 Wertpapiere kommunalverwalteter Stiftungen					

# noch Vermögensübersicht

noch Anlage 19  
zu § 81 Abs. 1 KommHV

Aufgabenbereich / Vermögensart	Stand zu Beginn des Haushaltsjahres	Zugang	Abgang	Abschreibungen	Stand am Ende des Haushaltsjahres
	2	3	4	5	6
<b>A. Vermögen nach § 76 Abs. 2 KommHV</b>					
Gliederung nach Einzelplänen und Abschnitten des Haushaltsplans. Gruppierung nach den in den Anlagenachweisen ausgewiesenen Anlagegruppen					
Grundvermögen rentierend	8.253	41			8.294
Grundvermögen nicht rentierend	4.856	1.756			6.612
Grundstücke und Waldungen	2.933	108			3.041
Straßen	7.856	1.013			8.869
Bestattungswesen	301			10	291
Freibad	787			47	740
Photovoltaikanlage	109	21		9	121
bewegliches Vermögen und Sonstiges	2.078	125	(davon 1 Rundungskorrektur)	65	2.138
kommunales Sondervermögen - Eigenbetrieb (Bilanz zum 31.12.2023: Vermögen und Schulden nach Rn 1 zu § 5 EBV Kommentar zur EBV Lenz/Wager)	19.203	2.367		607 (bilanziell)	20.963
<b>Summe</b>	46.376	5.431	0	688	51.069

# 2 b. Übersicht über die Schulden

2024

Anlage 21  
zu § 81 Abs. 2  
KommHV-Kameralistik

Art	Stand zu Beginn des Haushaltsjahres	Kreditaufnahme	sonstige Zugänge im Haushaltsjahr 2024	Tilgung	sonstige Abgänge	Stand am Ende des Haushaltsjahres
1. Schulden aus Krediten vom						
1.0 Bundesmittel						
1.1 Land						
1.2 Gemeinden u. -verbänden						
1.3 Zweckverbänden und dgl.						
1.4 sonst. Öffentlichen Bereich			(Rundungskorrektur)			
1.7 Kreditmarkt	1.829.705		1	46.511		1.783.195
<b>SUMME 1</b>	1.829.705		1	46.511		1.783.195
2. Innere Darlehen aus Sonderrücklagen						
3. Äußere Kassenkredite						
4. Belastungen aus Rechtsgeschäften, die Kreditaufnahmen wirtschaftlich gleichkommen						

## Schuldenübersicht Bestand für den Zeitraum 01.01.2024 - 31.12.2024 (in EUR)

Akte Nr	Darlehensgeber Verwendungszweck	Auszahlungstag Ursprungsbetrag	Stand 01.01.2024	Umschuld. Zug. Neuaufn.	Zinsen Jahr 2024	Tilgung Jahr 2024	Umschuldung Tilgung	Stand 31.12.2024
<b>Kostenstelle: 700</b>								
DZ HYP3324179500	Deutsche Genossenschafts-Hypotheken bank rentierlich Gemeindewerke Sonnefeld	26.10.2020 540.000,00	364.500,00	0,00	0,00	54.000,00	0,00	310.500,00
VCS6130669465Ab wasser	Sparkasse Coburg - Lichtenfels rentierlich Gemeindewerke	30.05.2022 1.060.000,00	1.060.000,00	0,00	23.317,14	1.060.000,00	0,00	0,00
VCS6130669465Ab wasserNEU		01.07.2024 1.060.000,00	0,00	1.060.000,00	18.018,90	0,00	0,00	1.060.000,00
VCS6130748632Ab wasser	Sparkasse Coburg - Lichtenfels rentierlich Gemeindewerke	05.10.2023 762.489,00	762.489,00	0,00	27.830,84	0,00	0,00	762.489,00
VCS6137082126	Sparkasse Coburg - Lichtenfels 100 % rentierlich Gemeindewerke, 92,04% Abwasser, 7,96 % Wasser	15.07.2011 99.400,00	37.275,00	0,00	1.239,39	4.970,00	0,00	32.305,00
VR-Bank123517136	VR-Bank Coburg eG rentierlich - Gemeindewerke Sonnefeld - aufgeteilt in Abwasserentsorgung und Wasserversorgung	24.07.2009 316.700,00	87.092,50	0,00	3.319,22	15.835,00	0,00	71.257,50
VR-Bank223517136	VR-Bank Coburg eG rentierliches Darlehen Gemeindewerke Sonnefeld	30.11.2012 170.000,00	74.375,00	0,00	1.594,60	8.500,00	0,00	65.875,00

## Schuldenübersicht Bestand für den Zeitraum 01.01.2024 - 31.12.2024 (in EUR)

Akte Nr	Darlehensgeber Verwendungszweck	Auszahlungstag Ursprungsbetrag	Stand 01.01.2024	Umschuld. Zug. Neuaufn.	Zinsen Jahr 2024	Tilgung Jahr 2024	Umschuldung Tilgung	Stand 31.12.2024
VR-Bank23517136	VR-Bank Coburg eG rentierlich Gemeindewerke Sonnefeld	01.07.2008 875.584,00	197.006,40	0,00	8.939,16	43.779,20	0,00	153.227,20
VR-Bank323517136	VR-Bank Coburg eG rentierliches Darlehen Gemeindewerke - 95,034672509% Entwässerung und 4,965327491 Wasser	01.10.2013 276.550,90	136.568,06	0,00	3.220,44	13.656,88	0,00	122.911,19
VR-Bank423501400 neu	VR-Bank Coburg eG Umfinanzierung und Basisdarlehen für Zinsderivatvereinbarungen	30.12.2020 66.155,22	66.155,22	0,00	2.682,82	0,00	0,00	66.155,22
VR-Bank423517136	VR-Bank Coburg eG rentierliches Darlehen für Investitionen Abwasser 2016	01.08.2016 320.000,00	200.000,00	0,00	1.455,00	16.000,00	0,00	184.000,00
<b>Summe Kostenstelle 700</b>		<b>5.546.879,12</b>	<b>2.985.461,18</b>	<b>1.060.000,00</b>	<b>91.617,51</b>	<b>1.216.741,08</b>	<b>0,00</b>	<b>2.828.720,11</b>

## Schuldenübersicht Bestand für den Zeitraum 01.01.2024 - 31.12.2024 (in EUR)

Akte Nr	Darlehensgeber Verwendungszweck	Auszahlungstag Ursprungsbetrag	Stand 01.01.2024	Umschuld. Zug. Neuaufn.	Zinsen Jahr 2024	Tilgung Jahr 2024	Umschuldung Tilgung	Stand 31.12.2024
<b>Kostenstelle: 815</b>								
DG-HYP3020810212	Deutsche Genossenschafts-Hypotheken bank rentierlich Gemeindewerke Sonnefeld	01.03.2006 369.000,00	147.600,00	0,00	5.462,12	12.300,00	0,00	135.300,00
VCS61306694654W asserNEU		01.07.2024 3.840.000,00	0,00	3.840.000,00	65.281,10	0,00	0,00	3.840.000,00
VCS6130669465Wa sser	Sparkasse Coburg - Lichtenfels rentierlich Gemeindewerke	30.05.2022 1.440.000,00	3.840.000,00	0,00	84.482,86	3.840.000,00	0,00	0,00
VCS6130748632Wa sser	Sparkasse Coburg - Lichtenfels rentierlich Gemeindewerke	05.10.2023 1.612.227,00	1.612.227,00	0,00	58.846,28	0,00	0,00	1.612.227,00
VCS6130793802		13.08.2024 2.880.000,00	0,00	2.880.000,00	34.776,00	0,00	0,00	2.880.000,00
VCS6137082126	Sparkasse Coburg - Lichtenfels 100 % rentierlich Gemeindewerke, 92,04% Abwasser, 7,96 % Wasser	15.07.2011 8.600,00	3.225,00	0,00	107,24	430,00	0,00	2.795,00
VR-Bank123517136	VR-Bank Coburg eG rentierlich - Gemeindewerke Sonnefeld - aufgeteilt in Abwasserentsorgung und Wasserversorgung	24.07.2009 162.300,00	44.632,50	0,00	1.701,00	8.115,00	0,00	36.517,50
VR-Bank323517136	VR-Bank Coburg eG rentierliches Darlehen Gemeindewerke - 95,034672509% Entwässerung und 4,965327491 Wasser	01.10.2013 14.449,10	7.135,34	0,00	168,26	713,52	0,00	6.421,81
<b>Summe Kostenstelle 815</b>		<b>10.326.576,10</b>	<b>5.654.819,84</b>	<b>6.720.000,00</b>	<b>250.824,86</b>	<b>3.861.558,52</b>	<b>0,00</b>	<b>8.513.261,31</b>

## Schuldenübersicht Bestand für den Zeitraum 01.01.2024 - 31.12.2024 (in EUR)

Akte Nr	Darlehensgeber Verwendungszweck	Auszahlungstag Ursprungsbetrag	Stand 01.01.2024	Umschuld. Zug. Neuaufn.	Zinsen Jahr 2024	Tilgung Jahr 2024	Umschuldung Tilgung	Stand 31.12.2024
<b>Kostenstelle: 910</b>								
BayernLabo80011830	Bayerische Landesbodenkreditanstalt unrentierlich Gemeinde Sonnefeld	25.03.1986 250.533,02	72.654,59	0,00	0,00	5.010,66	0,00	67.643,93
BayernLabo80011833	Bayerische Landesbank unrentierlich Gemeinde Sonnefeld	19.09.2006 330.000,00	45.375,00	0,00	1.612,57	16.500,00	0,00	28.875,00
DG-HYP3020810213	Deutsche Genossenschafts-Hypothecken bank unrentierlich Gemeinde Sonnefeld	18.04.2006 500.000,00	56.250,00	0,00	1.931,26	25.000,00	0,00	31.250,00
VR-Bank23501400N EU	VR Bank Coburg eG Umfinanzierung und Basisdarlehen für Zinsderivatvereinbarungen	30.11.2022 610.139,91	610.139,91	0,00	25.905,52	0,00	0,00	610.139,91
VR-Bank423501400 neu	VR-Bank Coburg eG Umfinanzierung und Basisdarlehen für Zinsderivatvereinbarungen	30.12.2020 1.045.285,97	1.045.285,97	0,00	42.390,01	0,00	0,00	1.045.285,97
<b>Summe Kostenstelle 910</b>		<b>2.735.958,90</b>	<b>1.829.705,47</b>	<b>0,00</b>	<b>71.839,36</b>	<b>46.510,66</b>	<b>0,00</b>	<b>1.783.194,81</b>
<b>Endsumme</b>		<b>18.609.414,12</b>	<b>10.469.986,49</b>	<b>7.780.000,00</b>	<b>414.281,73</b>	<b>5.124.810,26</b>	<b>0,00</b>	<b>13.125.176,23</b>

**Übersicht über den Soll-Bestand der Rücklagen der Gemeinde Sonnefeld im Haushaltsjahr 2024**

Art der Rücklagen	Stand zu Beginn des Vorjahres 01.01.2023 €	Tatsächlicher Stand zu Beginn des Haushalts- jahres 2024 €	Im Haushaltsjahr vorgenommene		Tatsächlicher Stand am Ende des Haushaltsjahres 2024 €
			Zuführungen 2024 €	Entnahmen 2024 €	
<b>1. Allgemeine Rücklage:</b>					
1.1 Rücklage zur Sicherung der rechtzeitigen Leistung von Aus- gaben (Betriebsmittel des Kasse - § 20 Abs. 2 KommHV)	2.139.585,94	2.625.462,32	2.179.810,60	2.063.387,83	2.741.885,09
1.2 Sonstiger Abgang oder Zugang (Fehlbuchungen)	0,00	0,00	0,00	0,00	0,00
<b>Summe allgemeine Rücklage</b>	<b>2.139.585,94</b>	<b>2.625.462,32</b>	<b>2.179.810,60</b>	<b>2.063.387,83</b>	<b>2.741.885,09</b>

**Übersicht über den Soll-Bestand der Rücklagen der Gemeinde Sonnefeld im Haushaltsjahr 2024**

Art der Rücklagen	Stand zu Beginn des Vorjahres 01.01.2023 €	Tatsächlicher Stand zu Beginn des Haushalts- jahres 2024 €	Im Haushaltsjahr vorgenommene		Tatsächlicher Stand am Ende des Haushaltsjahres 2024 €
			Zuführungen 2024 €	Entnahmen 2024 €	
<b>2. Sonderrücklagen:</b>					
2.1 Dr.-Hager-Stiftung	29.977,63	0,00	0,00	0,00	0,00
2.3 Wilhelm-Feyler-Stiftung	62.622,01	62.622,01	0,00	0,00	62.622,01
2.5 Oskar-Steiner-Stiftung	20.284,61	20.284,61	0,00	0,00	20.284,61
2.6 Teilnehmerge. Bieberbach	0,00	0,00			0,00
2.7 Teilnehmerge. Oberwasungen	0,00	0,00			0,00
<b>Summe Sonderrücklagen</b>	<b>112.884,25</b>	<b>82.906,62</b>	<b>0,00</b>	<b>0,00</b>	<b>82.906,62</b>

**Übersicht über den Soll-Bestand der Rücklagen der Gemeinde Sonnefeld im Haushaltsjahr 2024**

Art der Rücklagen	Stand zu Beginn des Vorjahres 01.01.2023 €	Tatsächlicher Stand zu Beginn des Haushalts- jahres 2024 €	Im Haushaltsjahr vorgenommene		Tatsächlicher Stand am Ende des Haushaltsjahres 2024 €
			Zuführungen 2024 €	Entnahmen 2024 €	
Summe allgemeine Rücklage	2.139.585,94	2.625.462,32	2.179.810,60	2.063.387,83	2.741.885,09
Summe Sonderrücklagen	112.884,25	82.906,62	0,00	0,00	82.906,62
<b>Summe Gesamtrücklage</b>	<b>2.252.470,19</b>	<b>2.708.368,94</b>	<b>2.179.810,60</b>	<b>2.063.387,83</b>	<b>2.824.791,71</b>

**Übersicht über den Soll-Bestand der Rücklagen der Gemeinde Sonnefeld im Haushaltsjahr 2024**

**Nachrichtlich Mindestrücklage:**

€

Ausgaben des Verwaltungshaushalts in den letzten drei Jahren:

2021	11.255.040,75
2022	10.032.176,03
2023	12.165.272,55
Summe	33.452.489,33
Durchschnitt der letzten drei Jahre	11.150.829,78
hiervon eins von Hundert	111.508,30

**Übersicht über den Ist-Bestand der Rücklagen der Gemeinde Sonnefeld im Haushaltsjahr 2024**

Art der Rücklagen	Stand zu Beginn des Vorjahres 01.01.2023 €	Tatsächlicher Stand zu Beginn des Haushalts- jahres 2024 €	Im Haushaltsjahr vorgenommene		Tatsächlicher Stand am Ende des Haushaltsjahres 2024 €
			Zuführungen 2024 €	Entnahmen 2024 €	
<b>Allgemeine Rücklage:</b>					
Sparbuch Nr. 3 213 663 580 Sparkasse Coburg-Lichtenfels	4.236,24	4.236,27	0,03	0,00	4.236,30
Investmentfonds Nr. DE 0 009 809 509 980 950/980 956, DekaBank, Frank- furt a.M. (Erbschaft Scholz)	47.838,22	47.838,22	1.315,36	0,00	49.153,58
Zinsvereinbarungen (Rücklage für endfällige Darlehen)	425.000,00	510.000,00	88.520,45	0,00	598.520,45
Zuführung zur Rücklage mit sofortiger Entnahme im Folgejahr	1.662.511,48	2.063.387,83	2.089.974,76	2.063.387,83	2.089.974,76
<b>Summe allgemeine Rücklage</b>	<b>2.139.585,94</b>	<b>2.625.462,32</b>	<b>2.179.810,60</b>	<b>2.063.387,83</b>	<b>2.741.885,09</b>

**Übersicht über den Ist-Bestand der Rücklagen der Gemeinde Sonnefeld im Haushaltsjahr 2024**

Art der Rücklagen	Stand zu Beginn des Vorjahres 01.01.2023 €	Tatsächlicher Stand zu Beginn des Haushalts- jahres 2024 €	Im Haushaltsjahr vorgenommene		Tatsächlicher Stand am Ende des Haushaltsjahres 2024 €
			Zuführungen 2024 €	Entnahmen 2024 €	

**Dr.-Hager-Stiftung**

Kassenbestandsverstärkung des  
Kassenbestandes der Gemeinde  
Verwahrgeldkonto Nr. V 32

	29.977,63	0,00	0,00	0,00	0,00
<b>Summe Dr.-Hager-Stiftung</b>	<b>29.977,63</b>	<b>0,00</b>	<b>0,00</b>	<b>0,00</b>	<b>0,00</b>

**Übersicht über den Ist-Bestand der Rücklagen der Gemeinde Sonnefeld im Haushaltsjahr 2024**

Art der Rücklagen	Stand zu Beginn des Vorjahres 01.01.2023 €	Tatsächlicher Stand zu Beginn des Haushalts- jahres 2024 €	Im Haushaltsjahr vorgenommene		Tatsächlicher Stand am Ende des Haushaltsjahres 2024 €
			Zuführungen 2024 €	Entnahmen 2024 €	

**Wilhelm-Feyler-Stiftung**

Sparkassenbrief Nr. 2960411094 Sparkasse Coburg-Lichtenfels	62.622,01	62.622,01	0,00	0,00	62.622,01
--	-----------	-----------	------	------	-----------

**Summe Wilhelm-Feyler-Stiftung**

	<b>62.622,01</b>	<b>62.622,01</b>	<b>0,00</b>	<b>0,00</b>	<b>62.622,01</b>
--	------------------	------------------	-------------	-------------	------------------

**Übersicht über den Ist-Bestand der Rücklagen der Gemeinde Sonnefeld im Haushaltsjahr 2024**

Art der Rücklagen	Stand zu Beginn des Vorjahres 01.01.2023 €	Tatsächlicher Stand zu Beginn des Haushalts- jahres 2024 €	Im Haushaltsjahr vorgenommene		Tatsächlicher Stand am Ende des Haushaltsjahres 2024 €
			Zuführungen 2024 €	Entnahmen 2024 €	

**Oskar-Steiner-Stiftung**

Sparkassenbrief Nr. 2960411094 Sparkasse Coburg-Lichtenfels	20.284,61	20.284,61	0,00	0,00	20.284,61
--	-----------	-----------	------	------	-----------

**Summe Oskar-Steiner-Stiftung**

	<b>20.284,61</b>	<b>20.284,61</b>	<b>0,00</b>	<b>0,00</b>	<b>20.284,61</b>
--	------------------	------------------	-------------	-------------	------------------

**Übersicht über den Ist-Bestand der Rücklagen der Gemeinde Sonnefeld im Haushaltsjahr 2024**

Art der Rücklagen	Stand zu Beginn des Vorjahres 01.01.2023 €	Tatsächlicher Stand zu Beginn des Haushalts- jahres 2024 €	Im Haushaltsjahr vorgenommene		Tatsächlicher Stand am Ende des Haushaltsjahres 2024 €
			Zuführungen 2024 €	Entnahmen 2024 €	
Dr.-Hager-Stiftung	29.977,63	0,00	0,00	0,00	0,00
Wilhelm-Feyler-Stiftung	62.622,01	62.622,01	0,00	0,00	62.622,01
Oskar-Steiner-Stiftung	20.284,61	20.284,61	0,00	0,00	20.284,61
<b>Summe Sonderrücklagen</b>	<b>112.884,25</b>	<b>82.906,62</b>	<b>0,00</b>	<b>0,00</b>	<b>82.906,62</b>

**Übersicht über den Ist-Bestand der Rücklagen der Gemeinde Sonnefeld im Haushaltsjahr 2024**

Art der Rücklagen	Stand zu Beginn des Vorjahres 01.01.2023 €	Tatsächlicher Stand zu Beginn des Haushalts- jahres 2024 €	Im Haushaltsjahr vorgenommene		Tatsächlicher Stand am Ende des Haushaltsjahres 2024 €
			Zuführungen 2024 €	Entnahmen 2024 €	
Allgemeine Rücklage	2.139.585,94	2.625.462,32	2.179.810,60	2.063.387,83	2.741.885,09
Sonderrücklagen	112.884,25	82.906,62	0,00	0,00	82.906,62
<b>Summe Gesamtrücklage</b>	<b>2.252.470,19</b>	<b>2.708.368,94</b>	<b>2.179.810,60</b>	<b>2.063.387,83</b>	<b>2.824.791,71</b>

**Differenzen zwischen dem Ist-Bestand und dem Soll-Bestand der Rücklagen der Gemeinde Sonnefeld im Haushaltsjahr 2024**

Art der Rücklagen	Stand zu Beginn des Vorjahres 01.01.2023 €	Tatsächlicher Stand zu Beginn des Haushalts- jahres 2024 €	Im Haushaltsjahr vorgenommene		Tatsächlicher Stand am Ende des Haushaltsjahres 2024 €
			Zuführungen 2024 €	Entnahmen 2024 €	
<b>Summe allgemeine Rücklage</b>	<b>0,00</b>	<b>0,00</b>	<b>0,00</b>	<b>0,00</b>	<b>0,00</b>
Dr.-Hager-Stiftung	0,00	0,00	0,00	0,00	0,00
Wilhelm-Feyler-Stiftung	0,00	0,00	0,00	0,00	0,00
Oskar-Steiner-Stiftung	0,00	0,00	0,00	0,00	0,00
<b>Summe Sonderrücklagen</b>	<b>0,00</b>	<b>0,00</b>	<b>0,00</b>	<b>0,00</b>	<b>0,00</b>

**Differenzen zwischen dem Ist-Bestand und dem Soll-Bestand der Rücklagen der Gemeinde Sonnefeld im Haushaltsjahr 2024**

Art der Rücklagen	Stand zu Beginn des Vorjahres 01.01.2023 €	Tatsächlicher Stand zu Beginn des Haushalts- jahres 2024 €	Im Haushaltsjahr vorgenommene		Tatsächlicher Stand am Ende des Haushaltsjahres 2024 €
			Zuführungen 2024 €	Entnahmen 2024 €	
Allgemeine Rücklage	0,00	0,00	0,00	0,00	0,00
Sonderrücklagen	0,00	0,00	0,00	0,00	0,00
<b>Summe Gesamtrücklage</b>	<b>0,00</b>	<b>0,00</b>	<b>0,00</b>	<b>0,00</b>	<b>0,00</b>